



近くのバス停はどこ？



バス、いまどこ？



バス、いつ来る？



リアルタイムで

バスの
現在地が
わかる

バスロケーションシステム バス予報



アプリ
ご利用は
無料



バスの
現在地が
わかる



1

ちかくのバス停で

いつバスが来るかを確認できます！

2

バス停からさがすで

利用したいバス停をすぐに検索できる！

3

路線からさがすで

路線からバスを探すことができます！

4

お気に入りに登録で

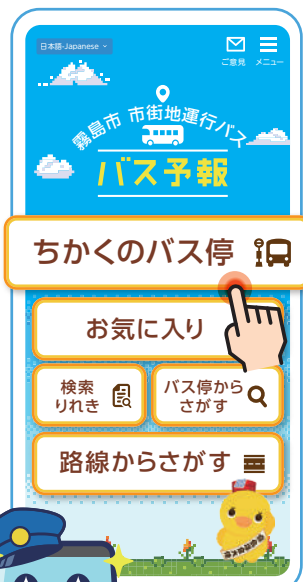
ご利用のバス停や路線をすぐに確認！

5

検索りれきで

利用したバスの履歴が確認できる！

1 超簡単 / 「ちかくのバス停」から最短3タップでバスの現在地がわかります！



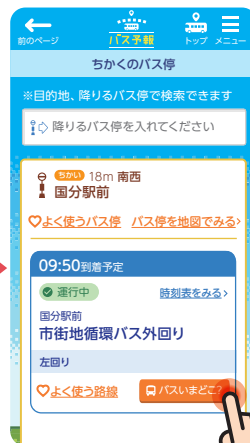
1

ご利用の
バス停をタップ



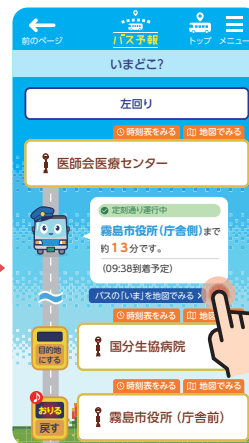
2

「バスいまどこ？」を
タップ



3

バスの現在地が
わかる！！



4

地図上で現在地が
わかる！！



ほかにも便利な機能がたくさんあります！



バス予報 操作説明



2 バス停を
すぐに検索

バス停からさがす 🔍

1 乗るバス停または
降りるバス停で検索

2 ふりがな、1文字でも
検索が可能です！

3 路線からすぐに
バス停を確認！

路線からさがす 📄

1 ご利用するバス路線を
タップ

2 表示された経路から
目的の経路を選択

4 よく使うバス停を
いち早く確認

お気に入り ★

バス停登録

1 お気に入りに登録で
すぐに使いたいバス停を
確認できます。

5 利用したバス停が
カンタンにわかる

検索りれき 📄

1 検索したバス停を
すぐ確認できます

2 バス停の区間も
履歴ですぐに確認！



スマホのホーム画面に「バス予報」を追加する方法 (iPhone/Android)

まずは、QRコードをスキャンして「バス予報」を開いてください。



iPhone の場合

Safari で「バス予報」トップページを開く



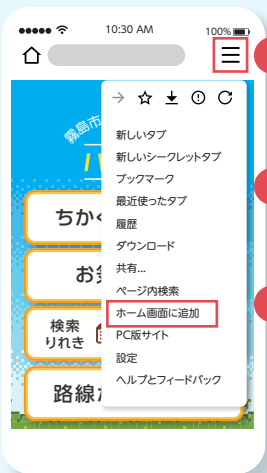
- 1 画面下部にある 📄 ボタンをタップ。
- 2 メニューが表示されるので
+ 「ホーム画面に追加」をタップ。
- 3 タイトル入力画面が表示されるので、
「追加」をタップ

📄 ホーム画面に追加されているか
ご確認ください。



Andoroid の場合

Chrome で「バス予報」トップページを開く



- 1 画面右上部にある ☰ ボタンをタップ。
- 2 メニューが表示されるので
「ホーム画面に追加」をタップ。
- 3 タイトル入力画面が表示されるので、
「追加」をタップ

📄 ホーム画面に追加されているか
ご確認ください。



「霧島市 市街地運行バス」

バス予報 WEB アプリはこちらから

※メンテナンス等により一時的に利用できないことがあります。

■「バス予報」に関するお問い合わせ
アーティサン株式会社
✉ Busyohousales@artisan.jp.net

■バスの運行に関するお問い合わせ
霧島市 地域政策課 地域政策グループ
TEL. 0995-64-0952

アプリ
ご利用は
無料

