

施設名等

施設管理番号：00001

施設名称	国分シビックセンター	大分類	行政系施設
所在地番	国分中央三丁目45番1号	中分類	庁舎等
所管課	総務課	小分類	本庁舎

施設基本状況

開設年月日	平成9年1月6日	財産区分	行政財産（公用）	駐車台数	877台
土地・建物数	12筆 6棟	用途区分	庁舎	避難所指定	無
用途地域	商業地域 商業系				
施設概要	行政庁舎本館 行政庁舎別館 議会庁舎 別館車庫				

省エネ・バリアフリー・子育て支援対応

太陽光	×	L E D	△	空調設備	○
スロース	○	エレベーター	○	多目的トイレ	○
身障者用駐車場	○	手すり	○		
授乳場所	○	おむつ交換場所	○		



運営状況

管理運営形態	市営	指定管理者名	
利用時間	08:15~17:00		
休館日			

その他特記事項

--

施設外観・内観

外観		
内観		

収入支出情報

区分		令和4年度	令和3年度	令和2年度	
収入	市の収入	施設使用料	5,985,735	4,817,430	4,804,706
		財産貸付料	861,150	880,850	2,712,172
		行政財産使用料	1,741,438	1,713,140	0
		国県補助金	0	0	0
		地方債	0	0	0
		その他収入	6,254,331	4,824,460	5,498,259
	小計		14,842,654	12,235,880	13,015,137
	指定管理者	指定管理者利用料収入	0	0	0
	小計		0	0	0
	計		14,842,654	12,235,880	13,015,137
支出	維持管理費	人件費	0	0	0
		燃料費	0	0	0
		光熱水費	36,119,437	29,963,401	30,202,880
		維持管理委託	117,199,272	114,081,850	99,647,919
		修繕料	7,786,293	4,999,803	12,090,610
		建物保険料	522,238	512,538	519,428
		使用料・賃借料	6,275,642	9,699,458	11,359,344
		その他（経費）	12,977,941	18,241,719	14,890,606
		指定管理料	0	0	0
	小計		180,880,823	177,498,769	168,710,787
	資本的経費	工事請負費	107,800,000	41,250,000	69,190,000
		その他（資本）	0	0	0
	小計		107,800,000	41,250,000	69,190,000
計		288,680,823	218,748,769	237,900,787	
収支差額		△273,838,169	△206,512,889	△224,885,650	

施設利用状況

区分	3カ年度平均	令和4年度	令和3年度	令和2年度
年間利用日数	0	0	0	0
年間利用可能日数	0	0	0	0
稼働率	0.00%	0.00%	0.00%	0.00%
年間利用者数	0	0	0	0
霧島市人口	41,500	124,500	0	0
人口比率	0.00%	0.00%	0.00%	0.00%

コスト情報

区分	3カ年度平均	令和4年度	令和3年度	令和2年度
利用者1人あたりの施設コスト	1円	1円	1円	1円
市民1人あたりの施設コスト	773円	2,318円	1円	1円
1日あたりの施設コスト	680,666円	790,906円	599,311円	651,782円
床面積1㎡あたりの施設コスト	13,395円	15,564円	11,794円	12,826円

施設名等

施設管理番号：00102

施設名称	横川総合支所	大分類	行政系施設
所在地番	横川町中ノ263	中分類	庁舎等
所管課	横川地域振興課	小分類	支所

施設基本状況

開設年月日	平成26年1月1日	財産区分	行政財産（公用）	駐車場台数	59台
土地・建物数	2筆 1棟	用途区分	庁舎	避難所指定	無
用途地域	無指定				
施設概要					

省エネ・バリアフリー・子育て支援対応

太陽光	×	L E D	×	空調設備	○
スロース	×	エレベーター	×	多目的トイレ	○
身障者用駐車場	○	手すり	○		
授乳場所	○	おむつ交換場所	○		



運営状況

管理運営形態	市営	指定管理者名	
利用時間	08:15~17:00		
休館日	土、日、祝、12月29日から1月3日		

その他特記事項

--

施設外観・内観

外観		
内観		

収入支出情報

区分		令和4年度	令和3年度	令和2年度	
収入	市の収入	施設使用料	0	0	0
		財産貸付料	0	0	0
		行政財産使用料	36,162	93,835	93,134
		国県補助金	0	0	0
		地方債	0	0	0
		その他収入	54,808	38,529	38,513
	小計		90,970	132,364	131,647
	指定管理者	指定管理者利用料収入	0	0	0
	小計		0	0	0
	計		90,970	132,364	131,647
支出	維持管理費	人件費	0	0	0
		燃料費	5,616	0	0
		光熱水費	2,292,560	2,180,040	1,940,966
		維持管理委託	8,408,105	8,389,786	8,582,428
		修繕料	131,890	510,400	57,100
		建物保険料	86,631	85,098	83,656
		使用料・賃借料	153,809	153,455	154,489
		その他（経費）	784,490	852,142	8,000
		指定管理料	0	0	0
	小計		11,863,101	12,170,921	10,826,639
	資本的経費	工事請負費	0	0	0
		その他（資本）	0	0	0
	小計		0	0	0
計		11,863,101	12,170,921	10,826,639	
収支差額		△11,772,131	△12,038,557	△10,694,992	

施設利用状況

区分	3カ年度平均	令和4年度	令和3年度	令和2年度
年間利用日数	0	0	0	0
年間利用可能日数	0	0	0	0
稼働率	0.00%	0.00%	0.00%	0.00%
年間利用者数	158	331	0	144
霧島市人口	83,041	124,500	0	124,623
人口比率	0.13%	0.27%	0.00%	0.12%

コスト情報

区分	3カ年度平均	令和4年度	令和3年度	令和2年度
利用者1人あたりの施設コスト	37,008円	35,840円	1円	75,184円
市民1人あたりの施設コスト	61円	95円	1円	86円
1日あたりの施設コスト	31,836円	32,501円	33,344円	29,662円
床面積1㎡あたりの施設コスト	16,623円	16,971円	17,411円	15,488円

施設名等

施設管理番号：00095

施設名称	福山総合支所	大分類	行政系施設
所在地番	福山町福山字榑木段5290-61	中分類	庁舎等
所管課	福山地域振興課	小分類	支所

施設基本状況

開設年月日	平成22年12月24日	財産区分	行政財産（公用）	駐車場台数	60台
土地・建物数	2筆 2棟	用途区分	庁舎	避難所指定	有
用途地域	無指定				
施設概要					

省エネ・バリアフリー・子育て支援対応

太陽光	○	L E D	×	空調設備	○
スロース	○	エレベーター	×	多目的トイレ	○
身障者用駐車場	○	手すり	○		
授乳場所	○	おむつ交換場所	○		

運営状況

管理運営形態	市営	指定管理者名	
利用時間	08:15~17:00		
休館日	土、日、祝日12月29日から1月3日"		

その他特記事項

--

施設外観・内観

外観		
内観		

収入支出情報

区分			令和4年度	令和3年度	令和2年度
収入	市の収入	施設使用料	64,778	0	0
		財産貸付料	217,349	221,151	253,101
		行政財産使用料	0	0	0
		国県補助金	0	0	0
		地方債	0	0	0
		その他収入	0	54,435	46,469
	小計		282,127	275,586	299,570
	指定管理者	指定管理者利用料収入	0	0	0
	小計		0	0	0
	計			282,127	275,586
支出	維持管理費	人件費	0	0	0
		燃料費	11,966	0	0
		光熱水費	2,380,650	2,362,280	2,235,693
		維持管理委託	5,979,061	5,952,034	9,512,979
		修繕料	96,250	660,550	377,476
		建物保険料	28,617	28,058	17,440
		使用料・賃借料	160,911	160,911	36,361
		その他（経費）	193,230	179,689	891,025
		指定管理料	0	0	0
	小計		8,850,685	9,343,522	13,070,974
	資本的経費	工事請負費	0	0	0
		その他（資本）	0	0	0
		小計		0	0
計			8,850,685	9,343,522	13,070,974
収支差額			△8,568,558	△9,067,936	△12,771,404

施設利用状況

区分	3カ年度平均	令和4年度	令和3年度	令和2年度
年間利用日数	48	48	48	48
年間利用可能日数	243	243	242	243
稼働率	19.78%	19.75%	19.83%	19.75%
年間利用者数	2,268	2,305	2,305	2,195
霧島市人口	124,484	124,500	124,330	124,623
人口比率	1.82%	1.85%	1.85%	1.76%

コスト情報

区分	3カ年度平均	令和4年度	令和3年度	令和2年度
利用者1人あたりの施設コスト	4,615円	3,839円	4,053円	5,954円
市民1人あたりの施設コスト	83円	71円	75円	104円
1日あたりの施設コスト	28,552円	24,248円	25,598円	35,810円
床面積1㎡あたりの施設コスト	8,876円	7,538円	7,958円	11,133円

施設名等

施設管理番号：00100

施設名称	霧島総合支所	大分類	行政系施設
所在地番	霧島田口字梅北8-4	中分類	庁舎等
所管課	霧島地域振興課	小分類	支所

施設基本状況

開設年月日	昭和54年4月1日	財産区分	行政財産（公用）	駐車場台数	66台	
土地・建物数	6筆	1棟	用途区分	庁舎	避難所指定	有
用途地域	無指定					
施設概要						

省エネ・バリアフリー・子育て支援対応

太陽光	×	L E D	△	空調設備	○
スロース	○	エレベーター	○	多目的トイレ	○
身障者用駐車場	○	手すり	○		
授乳場所	×	おむつ交換場所	×		

運営状況

管理運営形態	市営	指定管理者名	
利用時間	08:15~17:00		
休館日	土・日・祝及び年末年始		

その他特記事項

--

施設外観・内観

外観		
内観		

収入支出情報

区分		令和4年度	令和3年度	令和2年度	
収入	市の収入	施設使用料	0	0	0
		財産貸付料	125,098	129,473	227,906
		行政財産使用料	0	0	0
		国県補助金	0	0	0
		地方債	0	0	0
		その他収入	43,894	41,140	42,048
	小計		168,992	170,613	269,954
	指定管理者	指定管理者利用料収入	0	0	0
	小計		0	0	0
	計		168,992	170,613	269,954
支出	維持管理費	人件費	0	0	1,239,200
		燃料費	0	0	0
		光熱水費	2,194,044	2,135,039	2,194,924
		維持管理委託	9,527,673	10,025,906	9,136,410
		修繕料	923,180	432,560	480,862
		建物保険料	47,544	46,761	47,283
		使用料・賃借料	163,020	163,020	163,020
		その他（経費）	517,964	515,645	685,951
		指定管理料	0	0	0
	小計		13,373,425	13,318,931	13,947,650
	資本的経費	工事請負費	0	0	23,100,000
		その他（資本）	0	0	0
	小計		0	0	23,100,000
計		13,373,425	13,318,931	37,047,650	
収支差額		△13,204,433	△13,148,318	△36,777,696	

施設利用状況

区分	3カ年度平均	令和4年度	令和3年度	令和2年度
年間利用日数	243	243	242	243
年間利用可能日数	243	243	242	243
稼働率	100.00%	100.00%	100.00%	100.00%
年間利用者数	0	0	0	0
霧島市人口	124,484	124,500	124,330	124,623
人口比率	0.00%	0.00%	0.00%	0.00%

コスト情報

区分	3カ年度平均	令和4年度	令和3年度	令和2年度
利用者1人あたりの施設コスト	1円	1円	1円	1円
市民1人あたりの施設コスト	170円	107円	107円	297円
1日あたりの施設コスト	58,210円	36,639円	36,490円	101,500円
床面積1㎡あたりの施設コスト	9,859円	6,205円	6,180円	17,191円

施設名等

施設管理番号：00094

施設名称	溝辺総合支所	大分類	行政系施設
所在地番	溝辺町有川340番地	中分類	庁舎等
所管課	溝辺地域振興課	小分類	支所

施設基本状況

開設年月日	平成6年10月1日	財産区分	行政財産（公用）	駐車場台数	37台
土地・建物数	2筆 4棟	用途区分	庁舎	避難所指定	有
用途地域	無指定				
施設概要	総合支所庁舎ではあるが、保健福祉センターを兼ねている。				

省エネ・バリアフリー・子育て支援対応

太陽光	×	L E D	△	空調設備	○
スロース	○	エレベーター	○	多目的トイレ	○
身障者用駐車場	○	手すり	○		
授乳場所	×	おむつ交換場所	○		

運営状況

管理運営形態	市営	指定管理者名	
利用時間	08:15~17:00		
休館日	土日祝日、年末年始		

その他特記事項

H30年5月から隣接する旧庁舎から支所機能を移転。建物（4棟）の内訳：溝辺総合支所庁舎（溝辺保健福祉センター）1棟、公用車庫（2棟）、旧庁舎（1棟）

施設外観・内観



収入支出情報

区分			令和4年度	令和3年度	令和2年度
収入	市の収入	施設使用料	0	0	0
		財産貸付料	0	0	0
		行政財産使用料	0	0	240,350
		国県補助金	0	0	0
		地方債	0	0	0
		その他収入	0	0	0
	小計		0	0	240,350
	指定管理者	指定管理者利用料収入	0	0	0
	小計		0	0	0
	計			0	0
支出	維持管理費	人件費	0	0	619,600
		燃料費	0	0	1,840
		光熱水費	0	0	2,259,005
		維持管理委託	0	0	8,831,048
		修繕料	0	0	173,090
		建物保険料	0	0	22,520
		使用料・賃借料	0	0	501,001
		その他（経費）	0	0	1,159,442
		指定管理料	0	0	0
	小計		0	0	13,567,546
	資本的経費	工事請負費	0	0	0
		その他（資本）	0	0	0
	小計		0	0	0
計			0	0	13,567,546
収支差額			0	0	△13,327,196

施設利用状況

区分	3カ年度平均	令和4年度	令和3年度	令和2年度
年間利用日数	81	0	0	242
年間利用可能日数	81	0	0	242
稼働率	33.33%	0.00%	0.00%	100.00%
年間利用者数	0	0	0	0
霧島市人口	41,541	0	0	124,623
人口比率	0.00%	0.00%	0.00%	0.00%

コスト情報

区分	3カ年度平均	令和4年度	令和3年度	令和2年度
利用者1人あたりの施設コスト	0円	0円	0円	1円
市民1人あたりの施設コスト	36円	0円	0円	108円
1日あたりの施設コスト	12,390円	0円	0円	37,171円
床面積1㎡あたりの施設コスト	1,028円	0円	0円	3,083円

施設名等

施設管理番号：05139

施設名称	牧園総合支所新庁舎	大分類	行政系施設
所在地番	牧園町宿窪田791番地1	中分類	庁舎等
所管課	牧園地域振興課	小分類	支所

施設基本状況

開設年月日	令和3年5月1日	財産区分	行政財産（公用）	駐車場台数	55台
土地・建物数	6筆 1棟	用途区分	庁舎	避難所指定	無
用途地域	無指定				
施設概要					

省エネ・バリアフリー・子育て支援対応

太陽光	×	L E D	○	空調設備	○
スロース	○	エレベーター	×	多目的トイレ	○
身障者用駐車場	○	手すり	○		
授乳場所	○	おむつ交換場所	○		



運営状況

管理運営形態	市営	指定管理者名	
利用時間	08:15~17:00		
休館日			

その他特記事項

--

施設外観・内観

外観		
内観		

収入支出情報

区分			令和4年度	令和3年度	令和2年度
収入	市の収入	施設使用料	0	0	0
		財産貸付料	0	0	0
		行政財産使用料	217,513	216,100	0
		国県補助金	0	0	0
		地方債	0	0	0
		その他収入	351,243	272,282	0
	小計		568,756	488,382	0
	指定管理者	指定管理者利用料収入	0	0	0
	小計		0	0	0
	計			568,756	488,382
支出	維持管理費	人件費	1,686,939	1,608,814	0
		燃料費	2,060	5,801	0
		光熱水費	2,966,967	2,173,152	0
		維持管理委託	7,194,140	11,881,192	0
		修繕料	0	0	0
		建物保険料	77,134	75,177	0
		使用料・賃借料	110,751	112,397	0
		その他（経費）	889,642	867,250	0
		指定管理料	0	0	0
	小計		12,927,633	16,723,783	0
	資本的経費	工事請負費	0	0	0
		その他（資本）	0	0	0
	小計		0	0	0
計			12,927,633	16,723,783	0
収支差額			△12,358,877	△16,235,401	0

施設利用状況

区分	3カ年度平均	令和4年度	令和3年度	令和2年度
年間利用日数	155	243	221	0
年間利用可能日数	155	243	221	0
稼働率	66.67%	100.00%	100.00%	0.00%
年間利用者数	0	0	0	0
霧島市人口	82,943	124,500	124,330	0
人口比率	0.00%	0.00%	0.00%	0.00%

コスト情報

区分	3カ年度平均	令和4年度	令和3年度	令和2年度
利用者1人あたりの施設コスト	1円	1円	1円	0円
市民1人あたりの施設コスト	79円	103円	134円	0円
1日あたりの施設コスト	27,079円	35,418円	45,818円	0円
床面積1㎡あたりの施設コスト	7,585円	9,921円	12,834円	0円

施設名等

施設管理番号：00103

施設名称	隼人市民サービスセンター	大分類	行政系施設
所在地番	隼人町内山田一丁目11-11	中分類	庁舎等
所管課	隼人地域振興課	小分類	その他

施設基本状況

開設年月日	昭和59年3月30日	財産区分	行政財産（公用）	駐車台数	0台
土地・建物数	1筆 6棟	用途区分	庁舎	避難所指定	無
用途地域	第一種住居地域 住居地域 住居系				
施設概要	鉄骨造 3階建 西棟・東棟他(延床面積2,334.39㎡)				

省エネ・バリアフリー・子育て支援対応

太陽光	×	L E D	×	空調設備	○
スロース	○	エレベーター	○	多目的トイレ	○
身障者用駐車場	○	手すり	○		
授乳場所	×	おむつ交換場所	○		

運営状況

管理運営形態	市営	指定管理者名	—
利用時間	08:15~17:00		
休館日	土、日、祝日、12月29日~1月3日		

その他特記事項

旧霧島市役所隼人庁舎→隼人市民サービスセンター

施設外観・内観



収入支出情報

区分		令和4年度	令和3年度	令和2年度	
収入	市の収入	施設使用料	0	0	0
		財産貸付料	0	0	0
		行政財産使用料	0	0	0
		国県補助金	0	0	0
		地方債	0	0	0
		その他収入	12,236,860	12,446,579	23,885,039
	小計	12,236,860	12,446,579	23,885,039	
	指定管理者	指定管理者利用料収入	0	0	0
	小計	0	0	0	
	計	12,236,860	12,446,579	23,885,039	
支出	維持管理費	人件費	0	0	0
		燃料費	0	0	0
		光熱水費	3,631,912	2,867,688	2,690,489
		維持管理委託	7,713,036	7,639,220	19,836,124
		修繕料	500,000	1,552,650	966,526
		建物保険料	100,657	98,138	101,031
		使用料・賃借料	29,040	28,055	29,089
		その他（経費）	262,215	260,828	261,780
		指定管理料	0	0	0
	小計	12,236,860	12,446,579	23,885,039	
	資本的経費	工事請負費	0	0	0
		その他（資本）	0	0	0
		小計	0	0	0
計	12,236,860	12,446,579	23,885,039		
収支差額	0	0	0		

施設利用状況

区分	3カ年度平均	令和4年度	令和3年度	令和2年度
年間利用コマ数	243	243	242	243
年間利用可能コマ数	243	243	242	243
稼働率	100.00%	100.00%	100.00%	100.00%
年間利用者数	0	0	0	0
霧島市人口	124,485	124,330	124,501	124,623
人口比率	0.00%	0.00%	0.00%	0.00%

コスト情報

区分	3カ年度平均	令和4年度	令和3年度	令和2年度
利用者1人あたりの施設コスト	1円	1円	1円	1円
市民1人あたりの施設コスト	129円	98円	99円	191円
1日あたりの施設コスト	44,354円	33,525円	34,100円	65,438円
床面積1㎡あたりの施設コスト	6,936円	5,242円	5,332円	10,233円

施設名等

施設管理番号：03238

施設名称	福山市民サービスセンター	大分類	行政系施設
所在地番	福山町福山2466	中分類	庁舎等
所管課	福山地域振興課	小分類	その他

施設基本状況

開設年月日	昭和56年2月27日	財産区分	行政財産（公用）	駐車場台数	0台
土地・建物数	0筆 4棟	用途区分	庁舎	避難所指定	無
用途地域	無指定				
施設概要					

省エネ・バリアフリー・子育て支援対応

太陽光	×	L E D	×	空調設備	○
スロース	○	エレベーター	×	多目的トイレ	○
身障者用駐車場	○	手すり	○		
授乳場所	×	おむつ交換場所	×		

運営状況

管理運営形態	市営	指定管理者名	
利用時間	08:15~17:00		
休館日			

その他特記事項

--

施設外観・内観

外観	
内観	

収入支出情報

区分		令和4年度	令和3年度	令和2年度	
収入	市の収入	施設使用料	0	0	0
		財産貸付料	0	0	0
		行政財産使用料	0	0	0
		国県補助金	0	0	0
		地方債	0	0	0
		その他収入	0	0	0
	小計	0	0	0	
指定管理者	指定管理者利用料収入	0	0	0	
小計	0	0	0		
計		0	0	0	
支出	維持管理費	人件費	0	0	0
		燃料費	0	0	0
		光熱水費	653,386	539,155	568,636
		維持管理委託	1,170,443	1,148,962	1,127,364
		修繕料	1,642,641	1,043,790	206,030
		建物保険料	13,129	12,799	15,452
		使用料・賃借料	13,650	14,205	13,990
		その他（経費）	15,532	62,060	253,819
		指定管理料	0	0	0
	小計	3,508,781	2,820,971	2,185,291	
	資本的経費	工事請負費	0	0	0
その他（資本）		0	0	0	
小計	0	0	0		
計		3,508,781	2,820,971	2,185,291	
収支差額		△3,508,781	△2,820,971	△2,185,291	

施設利用状況

区分	3カ年度平均	令和4年度	令和3年度	令和2年度
年間利用コマ数	0	0	0	0
年間利用可能コマ数	243	243	242	243
稼働率	0.00%	0.00%	0.00%	0.00%
年間利用者数	0	0	0	0
霧島市人口	124,484	124,500	124,330	124,623
人口比率	0.00%	0.00%	0.00%	0.00%

コスト情報

区分	3カ年度平均	令和4年度	令和3年度	令和2年度
利用者1人あたりの施設コスト	1円	1円	1円	1円
市民1人あたりの施設コスト	22円	28円	22円	17円
1日あたりの施設コスト	7,776円	9,613円	7,728円	5,987円
床面積1㎡あたりの施設コスト	1,851円	2,288円	1,840円	1,425円