

霧島市公共施設カルテ

施設名等

施設管理番号：00006

施設名称	北署	大分類	行政系施設
所在地番	牧園町高千穂3855-122	中分類	消防施設
所管課	消防局総務課	小分類	消防署

施設基本状況

開設年月日	平成21年3月26日	財産区分	行政財産（公用）	駐車場台数	20台
土地・建物数	1筆 3棟	用途区分	その他公用施設	避難所指定	無
用途地域	無指定				
施設概要					

省エネ・バリアフリー・子育て支援対応

太陽光	×	L E D	×	空調設備	×
スロース	○	エレベーター	×	多目的トイレ	○
身障者用駐車場	○	手すり	×		
授乳場所	×	おむつ交換場所	×		

運営状況

管理運営形態	市営	指定管理者名	
利用時間	24時間利用可		
休館日			

その他特記事項

--

施設外観・内観

外観		
内観		

収入支出情報

区分		令和4年度	令和3年度	令和2年度	
収入	市の収入	施設使用料	0	0	0
		財産貸付料	0	0	0
		行政財産使用料	0	0	0
		国県補助金	0	0	0
		地方債	0	0	0
		その他収入	0	0	0
	小計	0	0	0	
	指定管理者	指定管理者利用料収入	0	0	0
	小計	0	0	0	
	計	0	0	0	
支出	維持管理費	人件費	0	0	0
		燃料費	0	0	0
		光熱水費	1,419,926	1,229,982	1,585,401
		維持管理委託	438,460	438,460	397,540
		修繕料	411,400	131,923	148,500
		建物保険料	38,115	37,799	37,799
		使用料・賃借料	0	0	0
		その他（経費）	0	0	0
		指定管理料	0	0	0
	小計	2,307,901	1,838,164	2,169,240	
	資本的経費	工事請負費	0	8,855,000	1,287,000
		その他（資本）	0	0	0
	小計	0	8,855,000	1,287,000	
計	2,307,901	10,693,164	3,456,240		
収支差額	△2,307,901	△10,693,164	△3,456,240		

施設利用状況

区分	3カ年度平均	令和4年度	令和3年度	令和2年度
年間利用日数	365	365	365	365
年間利用可能日数	365	365	365	365
稼働率	100.00%	100.00%	100.00%	100.00%
年間出勤数	383	417	362	371
年間出勤可能数	383	417	362	371
稼働率	100.00%	100.00%	100.00%	100.00%

コスト情報

区分	3カ年度平均	令和4年度	令和3年度	令和2年度
利用者1人あたりの施設コスト	14,796円	5,534円	29,539円	9,316円
市民1人あたりの施設コスト	14,796円	5,534円	29,539円	9,316円
1日あたりの施設コスト	15,029円	6,323円	29,296円	9,469円
床面積1㎡あたりの施設コスト	2,861円	1,203円	5,578円	1,802円

施設名等

施設管理番号：00005

施設名称	消防本部・中央署	大分類	行政系施設
所在地番	国分中央三丁目41-5	中分類	消防施設
所管課	消防局総務課	小分類	消防署

施設基本状況

開設年月日	平成11年3月31日	財産区分	行政財産（公用）	駐車場台数	80台
土地・建物数	5筆 6棟	用途区分	その他公用施設	避難所指定	無
用途地域	無指定				
施設概要					

省エネ・バリアフリー・子育て支援対応

太陽光	×	L E D	×	空調設備	○
スロース	○	エレベーター	×	多目的トイレ	○
身障者用駐車場	○	手すり	○		
授乳場所	×	おむつ交換場所	×		

運営状況

管理運営形態	市営	指定管理者名	
利用時間	24時間利用可		
休館日			

その他特記事項

--

施設外観・内観

外観		
内観		

収入支出情報

区分		令和4年度	令和3年度	令和2年度	
収入	市の収入	施設使用料	0	0	0
		財産貸付料	0	0	0
		行政財産使用料	0	0	0
		国県補助金	0	0	0
		地方債	0	0	0
		その他収入	0	0	0
	小計	0	0	0	
指定管理者	指定管理者利用料収入	0	0	0	
小計	0	0	0		
計		0	0	0	
支出	維持管理費	人件費	0	0	0
		燃料費	0	0	0
		光熱水費	4,545,568	4,013,164	4,613,020
		維持管理委託	64,814,420	56,789,920	69,252,684
		修繕料	10,692,990	374,220	374,220
		建物保険料	65,088	64,664	64,664
		使用料・賃借料	0	0	0
		その他（経費）	0	0	0
		指定管理料	0	0	0
	小計	80,118,066	61,241,968	74,304,588	
	資本的経費	工事請負費	16,359,000	0	0
その他（資本）		0	0	0	
小計	16,359,000	0	0		
計		96,477,066	61,241,968	74,304,588	
収支差額		△96,477,066	△61,241,968	△74,304,588	

施設利用状況

区分	3カ年度平均	令和4年度	令和3年度	令和2年度
年間利用日数	365	365	365	365
年間利用可能日数	365	365	365	365
稼働率	100.00%	100.00%	100.00%	100.00%
年間出動数	3,454	3,886	3,385	3,091
年間出動可能数	3,454	3,886	3,385	3,091
稼働率	100.00%	100.00%	100.00%	100.00%

コスト情報

区分	3カ年度平均	令和4年度	令和3年度	令和2年度
利用者1人あたりの施設コスト	22,319円	24,826円	18,092円	24,039円
市民1人あたりの施設コスト	22,319円	24,826円	18,092円	24,039円
1日あたりの施設コスト	211,893円	264,320円	167,786円	203,574円
床面積1㎡あたりの施設コスト	18,717円	23,348円	14,821円	17,982円

施設名等

施設管理番号：00011

施設名称	横川分遣所	大分類	行政系施設
所在地番	横川町上ノ3414-1	中分類	消防施設
所管課	消防局総務課	小分類	分遣所

施設基本状況

開設年月日	平成2年9月1日	財産区分	行政財産（公用）	駐車台数	8台
土地・建物数	1筆 1棟	用途区分	その他公用施設	避難所指定	無
用途地域	無指定				
施設概要					

省エネ・バリアフリー・子育て支援対応

太陽光	×	L E D	×	空調設備	×
スロース	×	エレベーター	×	多目的トイレ	×
身障者用駐車場	○	手すり	×		
授乳場所	×	おむつ交換場所	×		

運営状況

管理運営形態	市営	指定管理者名	
利用時間	24時間利用可		
休館日			

その他特記事項

--

施設外観・内観

外観		
内観		

収入支出情報

区分		令和4年度	令和3年度	令和2年度	
収入	市の収入	施設使用料	0	0	0
		財産貸付料	0	0	0
		行政財産使用料	0	0	0
		国県補助金	0	0	0
		地方債	0	0	0
		その他収入	0	0	0
	小計		0	0	0
	指定管理者	指定管理者利用料収入	0	0	0
	小計		0	0	0
	計		0	0	0
支出	維持管理費	人件費	0	0	0
		燃料費	0	0	0
		光熱水費	799,544	835,053	745,142
		維持管理委託	34,023	34,023	34,023
		修繕料	99,000	0	178,200
		建物保険料	2,168	2,168	2,168
		使用料・賃借料	0	0	0
		その他（経費）	0	0	0
		指定管理料	0	0	0
	小計		934,735	871,244	959,533
	資本的経費	工事請負費	0	0	0
		その他（資本）	0	0	0
	小計		0	0	0
計		934,735	871,244	959,533	
収支差額		△934,735	△871,244	△959,533	

施設利用状況

区分	3カ年度平均	令和4年度	令和3年度	令和2年度
年間利用日数	365	365	365	365
年間利用可能日数	365	365	365	365
稼働率	100.00%	100.00%	100.00%	100.00%
年間出勤数	303	342	279	289
年間出勤可能数	303	342	279	289
稼働率	100.00%	100.00%	100.00%	100.00%

コスト情報

区分	3カ年度平均	令和4年度	令和3年度	令和2年度
利用者1人あたりの施設コスト	3,058円	2,733円	3,122円	3,320円
市民1人あたりの施設コスト	3,058円	2,733円	3,122円	3,320円
1日あたりの施設コスト	2,525円	2,560円	2,386円	2,628円
床面積1㎡あたりの施設コスト	3,956円	4,011円	3,739円	4,118円

施設名等

施設管理番号：00007

施設名称	溝辺分遣所	大分類	行政系施設
所在地番	溝辺町麓1616-39	中分類	消防施設
所管課	消防局総務課	小分類	分遣所

施設基本状況

開設年月日	平成14年3月1日	財産区分	行政財産（公用）	駐車場台数	10台
土地・建物数	0筆 3棟	用途区分	その他公用施設	避難所指定	無
用途地域	無指定				
施設概要					

省エネ・バリアフリー・子育て支援対応

太陽光	×	L E D	×	空調設備	×
スロース	×	エレベーター	×	多目的トイレ	×
身障者用駐車場	○	手すり	×		
授乳場所	×	おむつ交換場所	×		

運営状況

管理運営形態	市営	指定管理者名	
利用時間	24時間利用可		
休館日			

その他特記事項

--

施設外観・内観

外観		
内観		

収入支出情報

区分		令和4年度	令和3年度	令和2年度	
収入	市の収入	施設使用料	0	0	0
		財産貸付料	0	0	0
		行政財産使用料	0	0	0
		国県補助金	0	0	0
		地方債	0	0	0
		その他収入	0	0	0
	小計		0	0	0
	指定管理者	指定管理者利用料収入	0	0	0
	小計		0	0	0
	計		0	0	0
支出	維持管理費	人件費	0	0	0
		燃料費	0	0	0
		光熱水費	942,404	858,768	745,530
		維持管理委託	71,610	71,610	71,610
		修繕料	70,950	0	486,200
		建物保険料	9,053	8,985	8,985
		使用料・賃借料	0	0	0
		その他（経費）	0	0	0
		指定管理料	0	0	0
	小計		1,094,017	939,363	1,312,325
	資本的経費	工事請負費	0	0	0
		その他（資本）	0	0	0
	小計		0	0	0
計		1,094,017	939,363	1,312,325	
収支差額		△1,094,017	△939,363	△1,312,325	

施設利用状況

区分	3カ年度平均	令和4年度	令和3年度	令和2年度
年間利用日数	365	365	365	365
年間利用可能日数	365	365	365	365
稼働率	100.00%	100.00%	100.00%	100.00%
年間出勤数	459	541	414	423
年間出勤可能数	459	541	414	423
稼働率	100.00%	100.00%	100.00%	100.00%

コスト情報

区分	3カ年度平均	令和4年度	令和3年度	令和2年度
利用者1人あたりの施設コスト	2,464円	2,022円	2,268円	3,102円
市民1人あたりの施設コスト	2,464円	2,022円	2,268円	3,102円
1日あたりの施設コスト	3,055円	2,997円	2,573円	3,595円
床面積1㎡あたりの施設コスト	2,599円	2,550円	2,189円	3,059円

施設名等

施設管理番号：00010

施設名称	隼人分遣所	大分類	行政系施設
所在地番	隼人町西光寺119-1	中分類	消防施設
所管課	消防局総務課	小分類	分遣所

施設基本状況

開設年月日	平成19年3月29日	財産区分	行政財産（公用）	駐車場台数	20台
土地・建物数	6筆 1棟	用途区分	その他公用施設	避難所指定	無
用途地域	無指定				
施設概要					

省エネ・バリアフリー・子育て支援対応

太陽光	×	L E D	×	空調設備	×
スロース	○	エレベーター	×	多目的トイレ	○
身障者用駐車場	○	手すり	×		
授乳場所	×	おむつ交換場所	×		

運営状況

管理運営形態	市営	指定管理者名	
利用時間	24時間利用可		
休館日			

その他特記事項

--

施設外観・内観

外観		
内観		

収入支出情報

区分			令和4年度	令和3年度	令和2年度
収入	市の収入	施設使用料	0	0	0
		財産貸付料	0	0	0
		行政財産使用料	0	0	0
		国県補助金	0	0	0
		地方債	0	0	0
		その他収入	0	0	0
	小計		0	0	0
	指定管理者	指定管理者利用料収入	0	0	0
	小計		0	0	0
	計			0	0
支出	維持管理費	人件費	0	0	110,220
		燃料費	0	0	0
		光熱水費	1,275,730	1,156,088	1,008,933
		維持管理委託	44,672	44,672	44,672
		修繕料	7,260	0	32,560
		建物保険料	7,668	7,613	7,613
		使用料・賃借料	0	0	0
		その他（経費）	0	0	0
		指定管理料	0	0	0
	小計		1,335,330	1,208,373	1,203,998
	資本的経費	工事請負費	0	0	0
		その他（資本）	0	0	0
		小計		0	0
	計			1,335,330	1,208,373
収支差額			△1,335,330	△1,208,373	△1,203,998

施設利用状況

区分	3カ年度平均	令和4年度	令和3年度	令和2年度
年間利用日数	365	365	365	365
年間利用可能日数	365	365	365	365
稼働率	100.00%	100.00%	100.00%	100.00%
年間出勤数	1,124	1,297	1,079	996
年間出勤可能数	1,124	1,297	1,079	996
稼働率	100.00%	100.00%	100.00%	100.00%

コスト情報

区分	3カ年度平均	令和4年度	令和3年度	令和2年度
利用者1人あたりの施設コスト	1,119円	1,029円	1,119円	1,208円
市民1人あたりの施設コスト	1,119円	1,029円	1,119円	1,208円
1日あたりの施設コスト	3,422円	3,658円	3,310円	3,298円
床面積1㎡あたりの施設コスト	2,845円	3,041円	2,752円	2,742円

施設名等

施設管理番号：00008

施設名称	福山分遣所	大分類	行政系施設
所在地番	福山町福山5342-4	中分類	消防施設
所管課	消防局総務課	小分類	分遣所

施設基本状況

開設年月日	昭和48年8月1日	財産区分	行政財産（公用）	駐車台数	2台
土地・建物数	1筆 1棟	用途区分	その他公用施設	避難所指定	無
用途地域	無指定				
施設概要					

省エネ・バリアフリー・子育て支援対応

太陽光	×	L E D	×	空調設備	×
スロース	×	エレベーター	×	多目的トイレ	×
身障者用駐車場	×	手すり	×		
授乳場所	×	おむつ交換場所	×		



運営状況

管理運営形態	市営	指定管理者名	
利用時間	24時間利用可		
休館日			

その他特記事項

--

施設外観・内観

外観		
内観		

収入支出情報

区分			令和4年度	令和3年度	令和2年度
収入	市の収入	施設使用料	0	0	0
		財産貸付料	0	0	0
		行政財産使用料	0	0	0
		国県補助金	0	0	0
		地方債	0	0	0
		その他収入	0	0	0
	小計		0	0	0
	指定管理者	指定管理者利用料収入	0	0	0
	小計		0	0	0
	計			0	0
支出	維持管理費	人件費	0	0	0
		燃料費	0	0	0
		光熱水費	742,116	664,222	619,336
		維持管理委託	66,836	66,836	66,836
		修繕料	23,100	0	359,040
		建物保険料	3,635	3,635	3,635
		使用料・賃借料	0	0	0
		その他（経費）	0	0	0
		指定管理料	0	0	0
	小計		835,687	734,693	1,048,847
	資本的経費	工事請負費	0	0	0
		その他（資本）	0	0	0
	小計		0	0	0
計			835,687	734,693	1,048,847
収支差額			△835,687	△734,693	△1,048,847

施設利用状況

区分	3カ年度平均	令和4年度	令和3年度	令和2年度
年間利用日数	365	365	365	365
年間利用可能日数	365	365	365	365
稼働率	100.00%	100.00%	100.00%	100.00%
年間出勤数	304	373	293	245
年間出勤可能数	304	373	293	245
稼働率	100.00%	100.00%	100.00%	100.00%

コスト情報

区分	3カ年度平均	令和4年度	令和3年度	令和2年度
利用者1人あたりの施設コスト	3,009円	2,240円	2,507円	4,281円
市民1人あたりの施設コスト	3,009円	2,240円	2,507円	4,281円
1日あたりの施設コスト	2,391円	2,289円	2,012円	2,873円
床面積1㎡あたりの施設コスト	4,960円	4,748円	4,174円	5,959円

施設名等

施設管理番号：00009

施設名称	霧島分遣所	大分類	行政系施設
所在地番	霧島町霧島田口495	中分類	消防施設
所管課	消防局総務課	小分類	分遣所

施設基本状況

開設年月日	昭和47年4月1日	財産区分	行政財産（公用）	駐車台数	6台
土地・建物数	0筆 1棟	用途区分	その他公用施設	避難所指定	無
用途地域	無指定				
施設概要					

省エネ・バリアフリー・子育て支援対応

太陽光	×	L E D	×	空調設備	×
スロース	×	エレベーター	×	多目的トイレ	×
身障者用駐車場	○	手すり	×		
授乳場所	×	おむつ交換場所	×		


運営状況

管理運営形態	市営	指定管理者名	
利用時間	24時間利用可		
休館日			

その他特記事項

--

施設外観・内観

外観		
内観		

収入支出情報

区分		令和4年度	令和3年度	令和2年度	
収入	市の収入	施設使用料	0	0	0
		財産貸付料	0	0	0
		行政財産使用料	0	0	0
		国県補助金	0	0	0
		地方債	0	0	0
		その他収入	0	0	0
	小計	0	0	0	
指定管理者	指定管理者利用料収入	0	0	0	
小計	0	0	0		
計		0	0	0	
支出	維持管理費	人件費	0	0	0
		燃料費	0	0	0
		光熱水費	634,532	617,509	584,855
		維持管理委託	52,350	52,350	52,350
		修繕料	98,120	141,680	107,800
		建物保険料	1,225	1,217	1,217
		使用料・賃借料	0	0	0
		その他（経費）	0	0	0
		指定管理料	0	0	0
	小計	786,227	812,756	746,222	
	資本的経費	工事請負費	0	0	0
		その他（資本）	0	0	0
	小計	0	0	0	
計		786,227	812,756	746,222	
収支差額		△786,227	△812,756	△746,222	

施設利用状況

区分	3カ年度平均	令和4年度	令和3年度	令和2年度
年間利用日数	365	365	365	365
年間利用可能日数	365	365	365	365
稼働率	100.00%	100.00%	100.00%	100.00%
年間出勤数	365	414	342	339
年間出勤可能数	365	414	342	339
稼働率	100.00%	100.00%	100.00%	100.00%

コスト情報

区分	3カ年度平均	令和4年度	令和3年度	令和2年度
利用者1人あたりの施設コスト	2,159円	1,899円	2,376円	2,201円
市民1人あたりの施設コスト	2,159円	1,899円	2,376円	2,201円
1日あたりの施設コスト	2,141円	2,154円	2,226円	2,044円
床面積1㎡あたりの施設コスト	3,968円	3,991円	4,125円	3,787円