

## 施設名等

施設管理番号：02935

施設名称	まきのはら運動公園	大分類	スポーツ・レクリエーション系施設
所在地番	福山町福山6268番地27	中分類	スポーツ施設
所管課	福山地域振興課	小分類	グラウンド等

## 施設基本状況

開設年月日		財産区分	行政財産（公共用）	駐車場台数	367台
土地・建物数	10筆 2棟	用途区分	公園	避難所指定	無
用途地域	無指定				
施設概要					

## 省エネ・バリアフリー・子育て支援対応

太陽光	×	L E D	×	空調設備	×
スロース	○	エレベーター	×	多目的トイレ	○
身障者用駐車場	○	手すり	×		
授乳場所	×	おむつ交換場所	×		

## 運営状況

管理運営形態	指定管理者	指定管理者名	きりしまPPP株式会社
利用時間	08:30~17:00		
休館日	火曜日 12月29日から1月3日		

## その他特記事項

指定管理料は右記施設分：牧之原運動場・福山体育館・まきのはら運動公園（多目的広場・まきばドーム・パークゴルフ場・福山多目的交流施設含む）

## 施設外観・内観



## 収入支出情報

区分			令和4年度	令和3年度	令和2年度
収入	市の収入	施設使用料	0	0	0
		財産貸付料	0	0	0
		行政財産使用料	29,091	24,026	11,820
		国県補助金	0	0	0
		地方債	0	0	0
		その他収入	0	0	0
	小計	29,091	24,026	11,820	
指定管理者	指定管理者利用料収入	198,720	106,320	9,692,500	
小計	198,720	106,320	9,692,500		
計	227,811	130,346	9,704,320		
支出	維持管理費	人件費	0	0	0
		燃料費	0	0	0
		光熱水費	0	0	0
		維持管理委託	0	0	48,400
		修繕料	3,392,400	0	0
		建物保険料	18,514	18,231	13,719
		使用料・賃借料	0	0	0
		その他（経費）	0	0	0
		指定管理料	24,781,540	24,945,423	24,907,044
	小計	28,192,454	24,963,654	24,969,163	
	資本的経費	工事請負費	0	0	0
その他（資本）		0	0	0	
小計	0	0	0		
計	28,192,454	24,963,654	24,969,163		
収支差額	△27,964,643	△24,833,308	△15,264,843		

## 施設利用状況

区分	3カ年度平均	令和4年度	令和3年度	令和2年度
年間利用コマ数	687	750	609	701
年間利用可能コマ数	12,258	12,474	12,474	11,825
稼働率	5.61%	6.01%	4.88%	5.93%
年間利用者数	19,050	12,628	7,736	36,787
霧島市人口	124,484	124,500	124,330	124,623
人口比率	15.29%	10.14%	6.22%	29.52%

## コスト情報

区分	3カ年度平均	令和4年度	令和3年度	令和2年度
利用者1人あたりの施設コスト	2,045円	2,232円	3,226円	678円
市民1人あたりの施設コスト	209円	226円	200円	200円
1日あたりの施設コスト	71,347円	77,239円	68,393円	68,408円
床面積1㎡あたりの施設コスト	111,289円	120,480円	106,682円	106,705円

## 施設名等

施設管理番号：00672

施設名称	みやまの森運動公園	大分類	スポーツ・レクリエーション系施設
所在地番	牧園町宿窪田2992番地	中分類	スポーツ施設
所管課	牧園地域振興課	小分類	グラウンド等

## 施設基本状況

開設年月日	平成8年4月1日	財産区分	行政財産（公共用）	駐車台数	430台
土地・建物数	114筆 10棟	用途区分	教育施設 社会教育施設	避難所指定	有
用途地域	無指定				
施設概要	牧園アリーナ、運動場、ゲートボール場				

## 省エネ・バリアフリー・子育て支援対応

太陽光	×	L E D	×	空調設備	○
スロース	○	エレベーター	×	多目的トイレ	○
身障者用駐車場	○	手すり	×		
授乳場所	×	おむつ交換場所	×		

## 運営状況

管理運営形態	指定管理者	指定管理者名	きりしまPPP(株)
利用時間	08:30~22:00		
休館日	月曜日 12月29日から1月3日		

## その他特記事項

--

## 施設外観・内観



## 収入支出情報

区分			令和4年度	令和3年度	令和2年度
収入	市の収入	施設使用料	0	0	0
		財産貸付料	0	0	0
		行政財産使用料	54,453	38,151	28,463
		国県補助金	0	0	0
		地方債	0	0	0
		その他収入	0	0	0
	小計	54,453	38,151	28,463	
指定管理者	指定管理者利用料収入	2,468,504	1,820,125	897,975	
小計	2,468,504	1,820,125	897,975		
計	2,522,957	1,858,276	926,438		
支出	維持管理費	人件費	0	0	0
		燃料費	0	0	0
		光熱水費	0	0	0
		維持管理委託	748,000	748,000	510,400
		修繕料	997,700	4,575,750	8,628,300
		建物保険料	335,553	327,125	332,324
		使用料・賃借料	0	0	0
		その他（経費）	0	152,000	293,150
		指定管理料	25,226,572	25,696,020	25,918,979
	小計	27,307,825	31,498,895	35,683,153	
	資本的経費	工事請負費	0	0	97,700,000
その他（資本）	0	0	0		
小計	0	0	97,700,000		
計	27,307,825	31,498,895	133,383,153		
収支差額	△24,784,868	△29,640,619	△132,456,715		

## 施設利用状況

区分	3カ年度平均	令和4年度	令和3年度	令和2年度
年間利用コマ数	15,918	23,491	16,351	7,912
年間利用可能コマ数	98,280	99,792	99,792	95,256
稼働率	16.08%	23.54%	16.39%	8.31%
年間利用者数	33,337	43,248	33,845	22,919
霧島市人口	124,484	124,500	124,330	124,623
人口比率	26.78%	34.74%	27.22%	18.39%

## コスト情報

区分	3カ年度平均	令和4年度	令和3年度	令和2年度
利用者1人あたりの施設コスト	2,460円	631円	930円	5,819円
市民1人あたりの施設コスト	514円	219円	253円	1,070円
1日あたりの施設コスト	175,515円	74,815円	86,298円	365,433円
床面積1㎡あたりの施設コスト	9,956円	4,244円	4,895円	20,730円



## 施設名等

施設管理番号：02940

施設名称	溝辺庭球場	大分類	スポーツ・レクリエーション系施設
所在地番	麓3391番地	中分類	スポーツ施設
所管課	溝辺地域振興課	小分類	グラウンド等

## 施設基本状況

開設年月日		財産区分	行政財産（公共用）	駐車場台数	500台
土地・建物数	0筆 1棟	用途区分	教育施設 社会教育施設	避難所指定	無
用途地域	無指定				
施設概要	野外庭球場				

## 省エネ・バリアフリー・子育て支援対応

太陽光	×	L E D	×	空調設備	×
スロース	×	エレベーター	×	多目的トイレ	×
身障者用駐車場	×	手すり	×		
授乳場所	×	おむつ交換場所	×		

## 運営状況

管理運営形態	指定管理者	指定管理者名	きりしまPPP(株)
利用時間	08:30~22:00		
休館日	12月29日から1月3日		

## その他特記事項

--

## 施設外観・内観

外観		
内観		

## 収入支出情報

区分		令和4年度	令和3年度	令和2年度	
収入	市の収入	施設使用料	0	0	0
		財産貸付料	0	0	0
		行政財産使用料	0	0	0
		国県補助金	0	0	0
		地方債	0	0	0
		その他収入	0	0	0
	小計	0	0	0	
指定管理者	指定管理者利用料収入	409,600	369,530	366,200	
小計	409,600	369,530	366,200		
計		409,600	369,530	366,200	
支出	維持管理費	人件費	0	0	0
		燃料費	0	0	0
		光熱水費	0	0	0
		維持管理委託	0	0	0
		修繕料	82,500	0	264,000
		建物保険料	0	0	0
		使用料・賃借料	0	0	0
		その他（経費）	0	0	0
		指定管理料	1,102,801	1,010,373	1,034,094
	小計	1,185,301	1,010,373	1,298,094	
	資本的経費	工事請負費	0	0	0
		その他（資本）	0	0	0
		小計	0	0	0
計		1,185,301	1,010,373	1,298,094	
収支差額		△775,701	△640,843	△931,894	

## 施設利用状況

区分	3カ年度平均	令和4年度	令和3年度	令和2年度
年間利用コマ数	1,469	1,761	1,380	1,265
年間利用可能コマ数	13,998	14,538	13,566	13,890
稼働率	10.46%	12.11%	10.17%	9.11%
年間利用者数	2,624	3,037	2,637	2,199
霧島市人口	124,484	124,500	124,330	124,623
人口比率	2.11%	2.44%	2.12%	1.76%

## コスト情報

区分	3カ年度平均	令和4年度	令和3年度	令和2年度
利用者1人あたりの施設コスト	454円	390円	383円	590円
市民1人あたりの施設コスト	9円	9円	8円	10円
1日あたりの施設コスト	3,190円	3,247円	2,768円	3,556円
床面積1㎡あたりの施設コスト	15,124円	15,393円	13,121円	16,858円

## 施設名等

施設管理番号：00656

施設名称	国分運動公園	大分類	スポーツ・レクリエーション系施設
所在地番	清水309番地	中分類	スポーツ施設
所管課	スポーツ・文化振興課	小分類	グラウンド等

## 施設基本状況

開設年月日	昭和49年3月1日	財産区分	行政財産（公共用）	駐車場台数	600台	
土地・建物数	27筆	13棟	用途区分	公園	避難所指定	無
用途地域	無指定					
施設概要	陸上競技場、野球場、テニスコート、体育館、相撲道場、多目的広場、多目的御屋内運動場					

## 省エネ・バリアフリー・子育て支援対応

太陽光	×	L E D	×	空調設備	×
スロース	○	エレベーター	×	多目的トイレ	×
身障者用駐車場	○	手すり	×		
授乳場所	×	おむつ交換場所	○		

## 運営状況

管理運営形態	指定管理者	指定管理者名	(株)エルグ・テクノ
利用時間	08:30~22:00		
休館日	毎週月曜日定休日（祝日の際は翌日）		

## その他特記事項

--

## 施設外観・内観

外観		
内観		

## 収入支出情報

区分		令和4年度	令和3年度	令和2年度	
収入	市の収入	施設使用料	0	0	0
		財産貸付料	0	0	0
		行政財産使用料	8,805	8,805	7,794
		国県補助金	0	0	0
		地方債	0	0	0
		その他収入	0	0	0
	小計	8,805	8,805	7,794	
	指定管理者	指定管理者利用料収入	0	0	0
	小計	0	0	0	
	計	8,805	8,805	7,794	
支出	維持管理費	人件費	0	0	0
		燃料費	0	0	0
		光熱水費	0	0	0
		維持管理委託	0	0	0
		修繕料	2,905,045	4,568,619	2,589,180
		建物保険料	312,569	303,950	307,450
		使用料・賃借料	0	0	0
		その他（経費）	3,014,480	15,697,230	360,800
		指定管理料	45,254,005	40,458,825	39,080,922
	小計	51,486,099	61,028,624	42,338,352	
資本的経費	工事請負費	84,700,000	0	114,367,308	
	その他（資本）	0	0	10,750,000	
小計	84,700,000	0	125,117,308		
計	136,186,099	61,028,624	167,455,660		
収支差額	△136,177,294	△61,019,819	△167,447,866		

## 施設利用状況

区分	3カ年度平均	令和4年度	令和3年度	令和2年度
年間利用コマ数	28,357	31,702	27,499	25,869
年間利用可能コマ数	62,803	62,573	58,402	67,434
稼働率	45.37%	50.66%	47.09%	38.36%
年間利用者数	130,420	157,116	103,407	130,738
霧島市人口	124,484	124,500	124,330	124,623
人口比率	104.76%	126.20%	83.17%	104.91%

## コスト情報

区分	3カ年度平均	令和4年度	令和3年度	令和2年度
利用者1人あたりの施設コスト	912円	866円	590円	1,280円
市民1人あたりの施設コスト	975円	1,093円	490円	1,343円
1日あたりの施設コスト	333,032円	373,112円	167,201円	458,782円
床面積1㎡あたりの施設コスト	12,136円	13,596円	6,093円	16,718円

## 霧島市公共施設カルテ

## 施設名等

施設管理番号：00675

施設名称	北公園	大分類	スポーツ・レクリエーション系施設
所在地番	国分清水五丁目650番地	中分類	スポーツ施設
所管課	スポーツ・文化振興課	小分類	グラウンド等

## 施設基本状況

開設年月日	平成8年4月1日	財産区分	行政財産（公共用）	駐車場台数	100台
土地・建物数	5筆 6棟	用途区分	公園	避難所指定	無
用途地域	無指定				
施設概要	多目的広場、テニスコート				

## 省エネ・バリアフリー・子育て支援対応

太陽光	×	L E D	×	空調設備	×
スロース	×	エレベーター	×	多目的トイレ	○
身障者用駐車場	○	手すり	×		
授乳場所	×	おむつ交換場所	×		

## 運営状況

管理運営形態	指定管理者	指定管理者名	(一財)霧島市施設管理公社
利用時間	08:30~22:00		
休館日	毎週月曜日定休日（祝日の際は翌日）		

## その他特記事項

--

## 施設外観・内観

外観	
内観	



## 収入支出情報

区分			令和4年度	令和3年度	令和2年度
収入	市の収入	施設使用料	0	0	0
		財産貸付料	0	0	0
		行政財産使用料	6,354	6,354	3,030
		国県補助金	0	0	0
		地方債	0	0	0
		その他収入	0	0	0
	小計		6,354	6,354	3,030
	指定管理者	指定管理者利用料収入	0	0	0
	小計		0	0	0
	計			6,354	6,354
支出	維持管理費	人件費	0	0	0
		燃料費	0	0	0
		光熱水費	0	0	0
		維持管理委託	0	0	0
		修繕料	0	0	0
		建物保険料	30,396	30,259	30,277
		使用料・賃借料	0	0	0
		その他（経費）	286,000	96,800	0
		指定管理料	6,951,282	6,951,282	6,951,282
	小計		7,267,678	7,078,341	6,981,559
	資本的経費	工事請負費	0	0	0
		その他（資本）	0	0	0
		小計		0	0
計			7,267,678	7,078,341	6,981,559
収支差額			△7,261,324	△7,071,987	△6,978,529

## 施設利用状況

区分	3カ年度平均	令和4年度	令和3年度	令和2年度
年間利用コマ数	7,929	8,785	8,050	6,953
年間利用可能コマ数	12,312	12,515	12,515	11,907
稼働率	64.30%	70.20%	64.32%	58.39%
年間利用者数	37,703	39,174	36,496	37,440
霧島市人口	124,484	124,500	124,330	124,623
人口比率	30.29%	31.47%	29.35%	30.04%

## コスト情報

区分	3カ年度平均	令和4年度	令和3年度	令和2年度
利用者1人あたりの施設コスト	188円	185円	193円	186円
市民1人あたりの施設コスト	57円	58円	56円	56円
1日あたりの施設コスト	19,477円	19,911円	19,392円	19,127円
床面積1㎡あたりの施設コスト	21,543円	22,023円	21,449円	21,156円

## 施設名等

施設管理番号：02803

施設名称	春山緑地公園	大分類	スポーツ・レクリエーション系施設
所在地番	国分重久5550番地2	中分類	スポーツ施設
所管課	スポーツ・文化振興課	小分類	グラウンド等

## 施設基本状況

開設年月日	平成24年4月1日	財産区分	行政財産（公共用）	駐車場台数	800台
土地・建物数	0筆 1棟	用途区分	公園	避難所指定	無
用途地域	無指定				
施設概要	ソフトボール4面、野球2面				

## 省エネ・バリアフリー・子育て支援対応

太陽光	×	L E D	×	空調設備	×
スロース	○	エレベーター	×	多目的トイレ	○
身障者用駐車場	○	手すり	○		
授乳場所	×	おむつ交換場所	○		

## 運営状況

管理運営形態	指定管理者	指定管理者名	(一財)霧島市施設管理公社
利用時間	08:30~18:30		
休館日	毎週月曜日（祝日の際は翌日）		

## その他特記事項

--

## 施設外観・内観

外観		
内観		

## 収入支出情報

区分		令和4年度	令和3年度	令和2年度	
収入	市の収入	施設使用料	0	0	0
		財産貸付料	0	0	0
		行政財産使用料	72	72	72
		国県補助金	0	0	0
		地方債	0	0	0
		その他収入	0	0	0
	小計	72	72	72	
指定管理者	指定管理者利用料収入	0	0	0	
小計	0	0	0		
計		72	72	72	
支出	維持管理費	人件費	0	0	0
		燃料費	0	0	0
		光熱水費	0	0	0
		維持管理委託	0	0	0
		修繕料	0	314,600	1,989,350
		建物保険料	33,256	32,885	32,316
		使用料・賃借料	0	0	0
		その他（経費）	0	0	0
		指定管理料	3,475,641	3,475,641	3,475,641
	小計	3,508,897	3,823,126	5,497,307	
	資本的経費	工事請負費	0	0	0
		その他（資本）	0	0	0
		小計	0	0	0
計		3,508,897	3,823,126	5,497,307	
収支差額		△3,508,825	△3,823,054	△5,497,235	

## 施設利用状況

区分	3カ年度平均	令和4年度	令和3年度	令和2年度
年間利用コマ数	1,462	1,677	1,495	1,214
年間利用可能コマ数	113,693	116,240	116,240	108,600
稼働率	1.28%	1.44%	1.29%	1.12%
年間利用者数	30,053	27,867	39,287	23,004
霧島市人口	124,484	124,500	124,330	124,623
人口比率	24.15%	22.38%	31.60%	18.46%

## コスト情報

区分	3カ年度平均	令和4年度	令和3年度	令和2年度
利用者1人あたりの施設コスト	153円	125円	97円	238円
市民1人あたりの施設コスト	34円	28円	30円	44円
1日あたりの施設コスト	11,716円	9,613円	10,474円	15,061円
床面積1㎡あたりの施設コスト	118,789円	97,469円	106,197円	152,702円

## 施設名等

施設管理番号：01038

施設名称	中央地区多目的広場	大分類	スポーツ・レクリエーション系施設
所在地番	福山町福山2446番地	中分類	スポーツ施設
所管課	福山地域振興課	小分類	グラウンド等

## 施設基本状況

開設年月日		財産区分	行政財産（公共用）	駐車場台数	30台
土地・建物数	2筆 1棟	用途区分	教育施設 社会教育施設	避難所指定	無
用途地域	無指定				
施設概要					

## 省エネ・バリアフリー・子育て支援対応

太陽光	×	L E D	×	空調設備	×
スロース	×	エレベーター	×	多目的トイレ	×
身障者用駐車場	×	手すり	×		
授乳場所	×	おむつ交換場所	×		

## 運営状況

管理運営形態	市営	指定管理者名	
利用時間	06:00~22:00		
休館日			

## その他特記事項

--

## 施設外観・内観

外観		
内観		

## 収入支出情報

区分		令和4年度	令和3年度	令和2年度	
収入	市の収入	施設使用料	0	0	0
		財産貸付料	0	0	0
		行政財産使用料	650	650	0
		国県補助金	0	0	0
		地方債	0	0	0
		その他収入	0	0	0
	小計	650	650	0	
	指定管理者	指定管理者利用料収入	0	0	0
	小計	0	0	0	
	計	650	650	0	
支出	維持管理費	人件費	0	0	0
		燃料費	0	0	0
		光熱水費	0	0	0
		維持管理委託	321,500	677,901	759,000
		修繕料	0	0	0
		建物保険料	0	0	84
		使用料・賃借料	0	0	0
		その他（経費）	0	0	0
		指定管理料	0	0	0
	小計	321,500	677,901	759,084	
	資本的経費	工事請負費	0	0	0
		その他（資本）	0	0	0
	小計	0	0	0	
計	321,500	677,901	759,084		
収支差額	△320,850	△677,251	△759,084		

## 施設利用状況

区分	3カ年度平均	令和4年度	令和3年度	令和2年度
年間利用コマ数	632	223	727	945
年間利用可能コマ数	3,285	3,285	3,285	3,285
稼働率	19.23%	6.79%	22.13%	28.77%
年間利用者数	1,773	626	2,040	2,652
霧島市人口	124,484	124,500	124,330	124,623
人口比率	1.42%	0.50%	1.64%	2.13%

## コスト情報

区分	3カ年度平均	令和4年度	令和3年度	令和2年度
利用者1人あたりの施設コスト	377円	513円	332円	286円
市民1人あたりの施設コスト	4円	2円	5円	6円
1日あたりの施設コスト	1,605円	880円	1,857円	2,079円
床面積1㎡あたりの施設コスト	73,270円	40,187円	84,737円	94,885円



## 施設名等

施設管理番号：00385

施設名称	福山運動場	大分類	スポーツ・レクリエーション系施設
所在地番	福山129番地	中分類	スポーツ施設
所管課	福山地域振興課	小分類	グラウンド等

## 施設基本状況

開設年月日		財産区分	行政財産（公共用）	駐車場台数	100台
土地・建物数	9筆 1棟	用途区分	教育施設 社会教育施設	避難所指定	無
用途地域	無指定				
施設概要					

## 省エネ・バリアフリー・子育て支援対応

太陽光	×	L E D	×	空調設備	×
スロース	×	エレベーター	×	多目的トイレ	×
身障者用駐車場	×	手すり	×		
授乳場所	×	おむつ交換場所	×		

## 運営状況

管理運営形態	市営	指定管理者名	
利用時間	08:30~22:00		
休館日	毎月第1月曜日 12月29日から1月3日		

## その他特記事項

--

## 施設外観・内観

外観	
内観	

## 収入支出情報

区分		令和4年度	令和3年度	令和2年度	
収入	市の収入	施設使用料	0	0	0
		財産貸付料	0	0	0
		行政財産使用料	0	0	0
		国県補助金	0	0	0
		地方債	0	0	0
		その他収入	0	0	0
	小計	0	0	0	
指定管理者	指定管理者利用料収入	0	0	0	
小計	0	0	0		
計		0	0	0	
支出	維持管理費	人件費	0	0	0
		燃料費	0	0	0
		光熱水費	60,102	45,285	57,734
		維持管理委託	211,666	217,644	208,500
		修繕料	0	0	0
		建物保険料	0	0	0
		使用料・賃借料	0	0	0
		その他（経費）	0	0	0
		指定管理料	0	0	0
	小計	271,768	262,929	266,234	
	資本的経費	工事請負費	0	0	0
		その他（資本）	0	0	0
	小計	0	0	0	
計		271,768	262,929	266,234	
収支差額		△271,768	△262,929	△266,234	

## 施設利用状況

区分	3カ年度平均	令和4年度	令和3年度	令和2年度
年間利用コマ数	2,866	2,479	2,656	3,463
年間利用可能コマ数	4,698	4,698	4,698	4,698
稼働率	61.00%	52.77%	56.53%	73.71%
年間利用者数	2,237	1,935	1,875	2,901
霧島市人口	124,484	124,500	124,330	124,623
人口比率	1.80%	1.55%	1.51%	2.33%

## コスト情報

区分	3カ年度平均	令和4年度	令和3年度	令和2年度
利用者1人あたりの施設コスト	124円	140円	140円	91円
市民1人あたりの施設コスト	2円	2円	2円	2円
1日あたりの施設コスト	731円	744円	720円	729円
床面積1㎡あたりの施設コスト	44,496円	45,294円	43,821円	44,372円

## 施設名等

施設管理番号：00363

施設名称	牧之原運動場	大分類	スポーツ・レクリエーション系施設
所在地番	福山町福山字榑木段5336	中分類	スポーツ施設
所管課	福山地域振興課	小分類	グラウンド等

## 施設基本状況

開設年月日		財産区分	行政財産（公共用）	駐車場台数	66台
土地・建物数	2筆 2棟	用途区分	教育施設 社会教育施設	避難所指定	無
用途地域	無指定				
施設概要					

## 省エネ・バリアフリー・子育て支援対応

太陽光	×	L E D	×	空調設備	×
スロース	○	エレベーター	×	多目的トイレ	○
身障者用駐車場	○	手すり	×		
授乳場所	×	おむつ交換場所	×		

## 運営状況

管理運営形態	指定管理者	指定管理者名	きりしまPPP株式会社
利用時間	08:30~22:00		
休館日	毎月第1月曜日 12月29日から1月3日		

## その他特記事項

--

## 施設外観・内観



## 収入支出情報

区分			令和4年度	令和3年度	令和2年度
収入	市の収入	施設使用料	0	0	0
		財産貸付料	0	0	0
		行政財産使用料	0	0	0
		国県補助金	0	0	0
		地方債	0	0	0
		その他収入	0	0	0
	小計	0	0	0	
指定管理者	指定管理者利用料収入	167,020	148,990	145,380	
小計	167,020	148,990	145,380		
計			167,020	148,990	145,380
支出	維持管理費	人件費	0	0	0
		燃料費	0	0	0
		光熱水費	7,160	6,670	6,163
		維持管理委託	0	0	0
		修繕料	0	0	0
		建物保険料	791	770	784
		使用料・賃借料	0	0	0
		その他（経費）	0	0	0
		指定管理料	24,781,540	24,945,423	24,907,044
	小計	24,789,491	24,952,863	24,913,991	
	資本的経費	工事請負費	0	0	0
		その他（資本）	0	0	0
		小計	0	0	0
計			24,789,491	24,952,863	24,913,991
収支差額			△24,622,471	△24,803,873	△24,768,611

## 施設利用状況

区分	3カ年度平均	令和4年度	令和3年度	令和2年度
年間利用コマ数	1,996	2,166	1,942	1,880
年間利用可能コマ数	9,396	9,396	9,396	9,396
稼働率	21.24%	23.05%	20.67%	20.01%
年間利用者数	6,299	6,538	5,695	6,665
霧島市人口	124,484	124,500	124,330	124,623
人口比率	5.06%	5.25%	4.58%	5.35%

## コスト情報

区分	3カ年度平均	令和4年度	令和3年度	令和2年度
利用者1人あたりの施設コスト	3,970円	3,791円	4,381円	3,738円
市民1人あたりの施設コスト	199円	199円	200円	199円
1日あたりの施設コスト	68,179円	67,916円	68,364円	68,257円
床面積1㎡あたりの施設コスト	401,378円	399,830円	402,465円	401,838円

## 施設名等

施設管理番号：00387

施設名称	霧島運動場	大分類	スポーツ・レクリエーション系施設
所在地番	霧島田口3071	中分類	スポーツ施設
所管課	霧島地域振興課	小分類	グラウンド等

## 施設基本状況

開設年月日	昭和49年4月1日	財産区分	行政財産（公共用）	駐車場台数	20台
土地・建物数	2筆 2棟	用途区分	教育施設 社会教育施設	避難所指定	無
用途地域	無指定				
施設概要	管理棟・公衆トイレ				

## 省エネ・バリアフリー・子育て支援対応

太陽光	×	L E D	×	空調設備	×
スロース	×	エレベーター	×	多目的トイレ	○
身障者用駐車場	×	手すり	×		
授乳場所	×	おむつ交換場所	×		

## 運営状況

管理運営形態	市営	指定管理者名	
利用時間	08:30~22:00		
休館日	12月29日から1月3日		

## その他特記事項

--

## 施設外観・内観

外観		
内観		



## 収入支出情報

区分			令和4年度	令和3年度	令和2年度
収入	市の収入	施設使用料	71,500	92,280	90,120
		財産貸付料	0	0	0
		行政財産使用料	0	0	0
		国県補助金	0	0	0
		地方債	0	0	0
		その他収入	0	0	0
	小計		71,500	92,280	90,120
	指定管理者	指定管理者利用料収入	0	0	0
小計		0	0	0	
計			71,500	92,280	90,120
支出	維持管理費	人件費	619,800	619,800	619,600
		燃料費	2,050	1,070	2,832
		光熱水費	695,251	671,923	719,626
		維持管理委託	1,331,396	1,458,406	1,318,061
		修繕料	205,425	11,088	294,800
		建物保険料	1,623	1,582	1,609
		使用料・賃借料	0	0	0
		その他（経費）	40,700	41,865	40,700
		指定管理料	0	0	0
	小計		2,896,245	2,805,734	2,997,228
	資本的経費	工事請負費	0	0	0
		その他（資本）	0	0	0
	小計		0	0	0
計			2,896,245	2,805,734	2,997,228
収支差額			△2,824,745	△2,713,454	△2,907,108

## 施設利用状況

区分	3カ年度平均	令和4年度	令和3年度	令和2年度
年間利用コマ数	408	399	360	466
年間利用可能コマ数	9,883	10,052	10,052	9,546
稼働率	4.14%	3.97%	3.58%	4.88%
年間利用者数	2,746	3,560	2,095	2,584
霧島市人口	124,484	124,500	124,330	124,623
人口比率	2.21%	2.86%	1.69%	2.07%

## コスト情報

区分	3カ年度平均	令和4年度	令和3年度	令和2年度
利用者1人あたりの施設コスト	1,104円	813円	1,339円	1,159円
市民1人あたりの施設コスト	23円	23円	22円	24円
1日あたりの施設コスト	7,944円	7,934円	7,686円	8,211円
床面積1㎡あたりの施設コスト	23,384円	23,356円	22,626円	24,171円

霧島市公共施設カルテ

施設名等

施設管理番号：03012

施設名称	南公園	大分類	スポーツ・レクリエーション系施設
所在地番	上井183番地	中分類	スポーツ施設
所管課	スポーツ・文化振興課	小分類	グラウンド等

施設基本状況

開設年月日	昭和58年3月1日	財産区分	行政財産（公共用）	駐車場台数	30台
土地・建物数	0筆 2棟	用途区分	公園	避難所指定	無
用途地域	無指定				
施設概要	ソフトボール1面、ゲートボール2面				

省エネ・バリアフリー・子育て支援対応

太陽光	×	L E D	×	空調設備	×
スロース	×	エレベーター	×	多目的トイレ	×
身障者用駐車場	×	手すり	×		
授乳場所	×	おむつ交換場所	×		

運営状況

管理運営形態	指定管理者	指定管理者名	(一財)霧島市施設管理公社
利用時間	08:30~22:00		
休館日	毎週月曜日定休日（祝日の際は翌日）		

その他特記事項

--

施設外観・内観

外観		
内観		

## 収入支出情報

区分		令和4年度	令和3年度	令和2年度	
収入	市の収入	施設使用料	0	0	0
		財産貸付料	0	0	0
		行政財産使用料	0	0	1,060
		国県補助金	0	0	0
		地方債	0	0	0
		その他収入	0	0	0
	小計	0	0	1,060	
指定管理者	指定管理者利用料収入	0	0	0	
小計	0	0	0		
計		0	0	1,060	
支出	維持管理費	人件費	0	0	0
		燃料費	0	0	0
		光熱水費	0	0	0
		維持管理委託	0	0	0
		修繕料	0	0	979,000
		建物保険料	1,703	1,702	1,702
		使用料・賃借料	0	0	0
		その他（経費）	0	0	0
		指定管理料	3,475,641	3,475,641	3,475,641
	小計	3,477,344	3,477,343	4,456,343	
	資本的経費	工事請負費	0	0	0
その他（資本）		0	0	0	
小計	0	0	0		
計		3,477,344	3,477,343	4,456,343	
収支差額		△3,477,344	△3,477,343	△4,455,283	

## 施設利用状況

区分	3カ年度平均	令和4年度	令和3年度	令和2年度
年間利用コマ数	1,080	1,133	1,028	1,079
年間利用可能コマ数	4,104	4,172	4,172	3,969
稼働率	26.33%	27.16%	24.64%	27.19%
年間利用者数	3,042	3,325	3,302	2,499
霧島市人口	124,484	124,500	124,330	124,623
人口比率	2.44%	2.67%	2.66%	2.01%

## コスト情報

区分	3カ年度平均	令和4年度	令和3年度	令和2年度
利用者1人あたりの施設コスト	1,294円	1,045円	1,053円	1,783円
市民1人あたりの施設コスト	30円	27円	27円	35円
1日あたりの施設コスト	10,420円	9,526円	9,526円	12,209円
床面積1㎡あたりの施設コスト	190,184円	173,867円	173,867円	222,817円

霧島市公共施設カルテ

施設名等

施設管理番号：00371

施設名称	国分総合プール	大分類	スポーツ・レクリエーション施設
所在地番	中央一丁目14番78号	中分類	スポーツ施設
所管課	スポーツ・文化振興課	小分類	プール

施設基本状況

開設年月日	平成4年3月1日	財産区分	行政財産（公共用）	駐車場台数	100台
土地・建物数	9筆 7棟	用途区分	教育施設 社会教育施設	避難所指定	無
用途地域	第一種中高層住居専用地域 中高層住居専用地域 住居系				
施設概要	室内温水プール、屋外プール、ドリーミングプール、溪流下り				

省エネ・バリアフリー・子育て支援対応

太陽光	×	L E D	×	空調設備	×
スロース	○	エレベーター	×	多目的トイレ	○
身障者用駐車場	○	手すり	○		
授乳場所	×	おむつ交換場所	○		



運営状況

管理運営形態	指定管理者	指定管理者名	(株)エルグ・テクノ
利用時間	10:00~21:00		
休館日	毎風月曜日（祝日の際は翌日）		

その他特記事項

--

施設外観・内観

外観		
内観		

## 収入支出情報

区分		令和4年度	令和3年度	令和2年度	
収入	市の収入	施設使用料	0	0	0
		財産貸付料	0	0	0
		行政財産使用料	10,258	10,258	14,008
		国県補助金	0	0	0
		地方債	0	0	0
		その他収入	0	0	0
	小計	10,258	10,258	14,008	
指定管理者	指定管理者利用料収入	0	0	0	
小計	0	0	0		
計		10,258	10,258	14,008	
支出	維持管理費	人件費	0	0	0
		燃料費	0	0	0
		光熱水費	0	0	0
		維持管理委託	0	0	0
		修繕料	2,651,979	4,918,910	3,484,140
		建物保険料	52,424	51,475	51,954
		使用料・賃借料	0	0	1,200,000
		その他（経費）	3,865,400	730,400	369,600
		指定管理料	46,117,062	43,288,420	41,251,222
	小計	52,686,865	48,989,205	46,356,916	
	資本的経費	工事請負費	0	0	0
その他（資本）		0	0	0	
小計	0	0	0		
計		52,686,865	48,989,205	46,356,916	
収支差額		△52,676,607	△48,978,947	△46,342,908	

## 施設利用状況

区分	3カ年度平均	令和4年度	令和3年度	令和2年度
年間利用コマ数	303	288	288	333
年間利用可能コマ数	303	288	288	333
稼働率	100.00%	100.00%	100.00%	100.00%
年間利用者数	33,792	36,065	32,086	33,226
霧島市人口	124,484	124,500	124,330	124,623
人口比率	27.15%	28.97%	25.81%	26.66%

## コスト情報

区分	3カ年度平均	令和4年度	令和3年度	令和2年度
利用者1人あたりの施設コスト	1,460円	1,460円	1,526円	1,395円
市民1人あたりの施設コスト	396円	423円	394円	371円
1日あたりの施設コスト	135,190円	144,347円	134,217円	127,005円
床面積1㎡あたりの施設コスト	15,211円	16,241円	15,101円	14,290円



霧島市公共施設カルテ

施設名等

施設管理番号：02944

施設名称	隼人松永運動施設	大分類	スポーツ・レクリエーション系施設
所在地番	松永二丁目80番地	中分類	スポーツ施設
所管課	スポーツ・文化振興課	小分類	プール

施設基本状況

開設年月日	昭和45年4月1日	財産区分	行政財産（公共用）	駐車場台数	50台
土地・建物数	1筆 3棟	用途区分	教育施設 社会教育施設	避難所指定	無
用途地域	第一種中高層住居専用地域 中高層住居専用地域 住居系				
施設概要					

省エネ・バリアフリー・子育て支援対応

太陽光	×	L E D	×	空調設備	×
スロース	×	エレベーター	×	多目的トイレ	×
身障者用駐車場	○	手すり	×		
授乳場所	×	おむつ交換場所	×		

運営状況

管理運営形態	市営	指定管理者名	隼人錦江スポーツクラブ
利用時間	10:00~21:00		
休館日	隼人健康温水プール（利用時間：10：00～21：00、休館日：月曜日、12月29日から1月3日）		

その他特記事項

--

施設外観・内観

外観		
内観		

## 収入支出情報

区分			令和4年度	令和3年度	令和2年度
収入	市の収入	施設使用料	0	0	0
		財産貸付料	0	0	0
		行政財産使用料	5,465	5,642	5,642
		国県補助金	0	0	0
		地方債	0	0	0
		その他収入	0	0	0
	小計		5,465	5,642	5,642
	指定管理者	指定管理者利用料収入	0	0	0
	小計		0	0	0
	計			5,465	5,642
支出	維持管理費	人件費	0	0	0
		燃料費	0	0	0
		光熱水費	0	0	0
		維持管理委託	0	0	0
		修繕料	203,500	2,256,804	561,220
		建物保険料	60,351	58,882	59,609
		使用料・賃借料	0	0	0
		その他（経費）	0	0	0
		指定管理料	24,845,000	24,585,000	24,638,000
	小計		25,108,851	26,900,686	25,258,829
	資本的経費	工事請負費	0	0	0
		その他（資本）	0	0	0
		小計		0	0
	計			25,108,851	26,900,686
収支差額			△25,103,386	△26,895,044	△25,253,187

## 施設利用状況

区分	3カ年度平均	令和4年度	令和3年度	令和2年度
年間利用コマ数	5,312	6,441	4,595	4,900
年間利用可能コマ数	25,350	26,100	24,975	24,975
稼働率	20.90%	24.68%	18.40%	19.62%
年間利用者数	32,924	30,742	32,275	35,754
霧島市人口	124,484	124,500	124,330	124,623
人口比率	26.45%	24.69%	25.96%	28.69%

## コスト情報

区分	3カ年度平均	令和4年度	令和3年度	令和2年度
利用者1人あたりの施設コスト	785円	816円	833円	706円
市民1人あたりの施設コスト	206円	201円	216円	202円
1日あたりの施設コスト	70,564円	68,791円	73,700円	69,202円
床面積1㎡あたりの施設コスト	20,137円	19,631円	21,032円	19,748円

## 施設名等

施設管理番号：00364

施設名称	福山プール	大分類	スポーツ・レクリエーション系施設
所在地番	福山町福山2962番地1	中分類	スポーツ施設
所管課	福山地域振興課	小分類	プール

## 施設基本状況

開設年月日		財産区分	行政財産（公共用）	駐車台数	20台
土地・建物数	3筆 4棟	用途区分	教育施設 社会教育施設	避難所指定	無
用途地域	無指定				
施設概要					

## 省エネ・バリアフリー・子育て支援対応

太陽光	×	L E D	×	空調設備	×
スロース	○	エレベーター	×	多目的トイレ	○
身障者用駐車場	×	手すり	×		
授乳場所	×	おむつ交換場所	×		

## 運営状況

管理運営形態	指定管理者	指定管理者名	きりしまPPP株式会社
利用時間	24時間利用可		
休館日	火曜日・利用期間外		

## その他特記事項

○利用期間：6月15日から9月15日（土・日・祝日：10：00～17：00、夏休み期間（土・日・祝日を含む）：13：00～17：00） ○指定管理料は右記施設分：牧之原運動場・福山体育館・まきのほら運動公園（多目的広場・まきばドーム・パークゴルフ場・福山多目的交流施設含む）

## 施設外観・内観



## 収入支出情報

区分		令和4年度	令和3年度	令和2年度	
収入	市の収入	施設使用料	0	0	0
		財産貸付料	0	0	0
		行政財産使用料	0	0	0
		国県補助金	0	0	0
		地方債	0	0	0
		その他収入	0	0	0
	小計	0	0	0	
指定管理者	指定管理者利用料収入	41,640	22,800	37,440	
小計	41,640	22,800	37,440		
計		41,640	22,800	37,440	
支出	維持管理費	人件費	0	0	0
		燃料費	0	0	0
		光熱水費	0	0	0
		維持管理委託	0	0	0
		修繕料	0	0	0
		建物保険料	2,167	2,119	2,120
		使用料・賃借料	0	0	0
		その他（経費）	0	0	0
		指定管理料	24,781,540	24,945,423	24,907,044
	小計	24,783,707	24,947,542	24,909,164	
	資本的経費	工事請負費	0	0	0
		その他（資本）	0	0	0
		小計	0	0	0
計		24,783,707	24,947,542	24,909,164	
収支差額		△24,742,067	△24,924,742	△24,871,724	

## 施設利用状況

区分	3カ年度平均	令和4年度	令和3年度	令和2年度
年間利用コマ数	46	58	32	48
年間利用可能コマ数	80	80	80	80
稼働率	57.50%	72.50%	40.00%	60.00%
年間利用者数	470	591	328	490
霧島市人口	124,484	124,500	124,330	124,623
人口比率	0.38%	0.47%	0.26%	0.39%

## コスト情報

区分	3カ年度平均	令和4年度	令和3年度	令和2年度
利用者1人あたりの施設コスト	56,276円	41,935円	76,059円	50,835円
市民1人あたりの施設コスト	199円	199円	200円	199円
1日あたりの施設コスト	68,164円	67,900円	68,349円	68,244円
床面積1㎡あたりの施設コスト	282,728円	281,633円	283,494円	283,058円

## 施設名等

施設管理番号：00369

施設名称	多目的屋内運動場(まきばドーム)	大分類	スポーツ・レクリエーション系施設
所在地番	福山町福山6268番地109	中分類	スポーツ施設
所管課	福山地域振興課	小分類	その他

## 施設基本状況

開設年月日		財産区分	行政財産(公共用)	駐車場台数	367台
土地・建物数	2筆 2棟	用途区分	教育施設 社会教育施設	避難所指定	無
用途地域	無指定				
施設概要					

## 省エネ・バリアフリー・子育て支援対応

太陽光	×	L E D	×	空調設備	×
スロース	×	エレベーター	×	多目的トイレ	○
身障者用駐車場	○	手すり	×		
授乳場所	×	おむつ交換場所	×		

## 運営状況

管理運営形態	指定管理者	指定管理者名	きりしまPPP株式会社
利用時間	08:30~22:00		
休館日	火曜日 12月29日から1月3日		

## その他特記事項

○12月から翌年2月は、17時まで  
 ○指定管理料は右記施設分：牧之原運動場・福山体育館・まきのはら運動公園(多目的広場・まきばドーム・福山多目的交流施設含む)

## 施設外観・内観





## 収入支出情報

区分		令和4年度	令和3年度	令和2年度	
収入	市の収入	施設使用料	0	0	0
		財産貸付料	0	0	0
		行政財産使用料	0	0	0
		国県補助金	0	0	0
		地方債	0	0	0
		その他収入	0	0	0
	小計	0	0	0	
指定管理者	指定管理者利用料収入	1,543,680	1,204,060	1,119,770	
小計	1,543,680	1,204,060	1,119,770		
計		1,543,680	1,204,060	1,119,770	
支出	維持管理費	人件費	0	0	0
		燃料費	0	0	0
		光熱水費	0	0	0
		維持管理委託	0	0	112,200
		修繕料	965,580	335,940	300,000
		建物保険料	144,439	140,708	143,250
		使用料・賃借料	0	0	0
		その他(経費)	0	0	0
		指定管理料	24,781,540	24,945,423	24,907,044
	小計	25,891,559	25,422,071	25,462,494	
	資本的経費	工事請負費	0	0	0
その他(資本)		0	0	0	
小計	0	0	0		
計		25,891,559	25,422,071	25,462,494	
収支差額		△24,347,879	△24,218,011	△24,342,724	

## 施設利用状況

区分	3カ年度平均	令和4年度	令和3年度	令和2年度
年間利用コマ数	10,024	11,997	9,387	8,687
年間利用可能コマ数	41,580	41,580	41,580	41,580
稼働率	24.11%	28.85%	22.58%	20.89%
年間利用者数	12,810	17,229	11,641	9,560
霧島市人口	124,484	124,500	124,330	124,623
人口比率	10.29%	13.84%	9.36%	7.67%

## コスト情報

区分	3カ年度平均	令和4年度	令和3年度	令和2年度
利用者1人あたりの施設コスト	2,116円	1,502円	2,183円	2,663円
市民1人あたりの施設コスト	205円	207円	204円	204円
1日あたりの施設コスト	70,115円	70,935円	69,649円	69,760円
床面積1㎡あたりの施設コスト	4,772円	4,828円	4,741円	4,748円



## 施設名等

施設管理番号：02941

施設名称	溝辺野外ステージ	大分類	スポーツ・レクリエーション系施設
所在地番	麓3391番地	中分類	スポーツ施設
所管課	溝辺地域振興課	小分類	その他

## 施設基本状況

開設年月日		財産区分	行政財産（公共用）	駐車場台数	500台
土地・建物数	0筆 2棟	用途区分	教育施設 社会教育施設	避難所指定	無
用途地域	無指定				
施設概要	野外ステージ				

## 省エネ・バリアフリー・子育て支援対応

太陽光	×	L E D	×	空調設備	×
スロース	×	エレベーター	×	多目的トイレ	○
身障者用駐車場	×	手すり	×		
授乳場所	×	おむつ交換場所	×		

## 運営状況

管理運営形態	指定管理者	指定管理者名	きりしまPPP(株)
利用時間	08:30~22:00		
休館日	12月29日から1月3日		

## その他特記事項

--

## 施設外観・内観

外観		
内観		

## 収入支出情報

区分		令和4年度	令和3年度	令和2年度	
収入	市の収入	施設使用料	0	0	0
		財産貸付料	0	0	0
		行政財産使用料	324	130	137
		国県補助金	0	0	0
		地方債	0	0	0
		その他収入	0	0	58,025
	小計	324	130	58,162	
指定管理者	指定管理者利用料収入	42,010	48,830	26,790	
小計	42,010	48,830	26,790		
計		42,334	48,960	84,952	
支出	維持管理費	人件費	0	0	0
		燃料費	0	0	0
		光熱水費	0	0	0
		維持管理委託	0	0	0
		修繕料	0	0	116,050
		建物保険料	27,170	26,704	26,243
		使用料・賃借料	0	0	0
		その他（経費）	0	0	0
		指定管理料	1,102,801	1,010,373	1,034,094
	小計	1,129,971	1,037,077	1,176,387	
	資本的経費	工事請負費	0	0	0
		その他（資本）	0	0	0
		小計	0	0	0
計		1,129,971	1,037,077	1,176,387	
収支差額		△1,087,637	△988,117	△1,091,435	

## 施設利用状況

区分	3カ年度平均	令和4年度	令和3年度	令和2年度
年間利用コマ数	2,296	2,595	2,564	1,730
年間利用可能コマ数	13,998	14,538	13,566	13,890
稼働率	16.40%	17.85%	18.90%	12.46%
年間利用者数	18,786	19,623	18,057	18,679
霧島市人口	124,484	124,500	124,330	124,623
人口比率	15.09%	15.76%	14.52%	14.99%

## コスト情報

区分	3カ年度平均	令和4年度	令和3年度	令和2年度
利用者1人あたりの施設コスト	59円	57円	57円	62円
市民1人あたりの施設コスト	9円	9円	8円	9円
1日あたりの施設コスト	3,053円	3,095円	2,841円	3,222円
床面積1㎡あたりの施設コスト	3,910円	3,964円	3,638円	4,127円

## 施設名等

施設管理番号：00378

施設名称	国分武道館	大分類	スポーツ・レクリエーション系施設
所在地番	中央一丁目14番56号	中分類	スポーツ施設
所管課	スポーツ・文化振興課	小分類	その他

## 施設基本状況

開設年月日	昭和57年3月1日	財産区分	行政財産（公共用）	駐車場台数	30台
土地・建物数	1筆 5棟	用途区分	教育施設 社会教育施設	避難所指定	無
用途地域	第一種中高層住居専用地域 中高層住居専用地域 住居系				
施設概要	剣道2面、柔道1面、弓道場（10人立）、遠的場（3人立）				

## 省エネ・バリアフリー・子育て支援対応

太陽光	×	L E D	×	空調設備	×
スロース	×	エレベーター	×	多目的トイレ	×
身障者用駐車場	×	手すり	×		
授乳場所	×	おむつ交換場所	×		



## 運営状況

管理運営形態	指定管理者	指定管理者名	(株)エルグ・テクノ
利用時間	08:30~22:00		
休館日	毎週月曜日定休日（祝日の際は翌日）		

## その他特記事項

--

## 施設外観・内観

外観	
内観	

## 収入支出情報

区分		令和4年度	令和3年度	令和2年度	
収入	市の収入	施設使用料	0	0	0
		財産貸付料	0	0	0
		行政財産使用料	0	0	1,683
		国県補助金	0	0	0
		地方債	0	0	0
		その他収入	0	0	0
	小計		0	0	1,683
	指定管理者	指定管理者利用料収入	0	0	0
	小計		0	0	0
	計		0	0	1,683
支出	維持管理費	人件費	0	0	0
		燃料費	0	0	0
		光熱水費	0	0	0
		維持管理委託	0	0	0
		修繕料	0	0	649,548
		建物保険料	48,969	48,288	47,856
		使用料・賃借料	0	0	0
		その他（経費）	313,500	4,159,980	0
		指定管理料	11,165,978	11,165,978	11,165,978
	小計		11,528,447	15,374,246	11,863,382
	資本的経費	工事請負費	0	0	0
		その他（資本）	0	0	0
		小計		0	0
計		11,528,447	15,374,246	11,863,382	
収支差額		△11,528,447	△15,374,246	△11,861,699	

## 施設利用状況

区分	3カ年度平均	令和4年度	令和3年度	令和2年度
年間利用コマ数	5,315	5,506	5,319	5,120
年間利用可能コマ数	55,634	54,230	54,230	58,442
稼働率	9.57%	10.15%	9.81%	8.76%
年間利用者数	20,457	22,603	21,367	17,400
霧島市人口	124,484	124,500	124,330	124,623
人口比率	16.43%	18.16%	17.19%	13.96%

## コスト情報

区分	3カ年度平均	令和4年度	令和3年度	令和2年度
利用者1人あたりの施設コスト	637円	510円	719円	681円
市民1人あたりの施設コスト	103円	92円	123円	95円
1日あたりの施設コスト	35,402円	31,584円	42,121円	32,502円
床面積1㎡あたりの施設コスト	6,041円	5,389円	7,187円	5,546円