

## 施設名等

施設管理番号：00998

施設名称	国分営農研修センター	大分類	産業系施設
所在地番	国分広瀬2-20-2	中分類	産業系施設
所管課	農政畜産課	小分類	加工施設等

## 施設基本状況

開設年月日	昭和56年4月1日	財産区分	行政財産（公共用）	駐車場台数	20台
土地・建物数	1筆 1棟	用途区分	農林水産業施設 農業関係施設	避難所指定	無
用途地域	無指定				
施設概要					

## 省エネ・バリアフリー・子育て支援対応

太陽光	×	L E D	×	空調設備	×
スロース	×	エレベーター	×	多目的トイレ	×
身障者用駐車場	×	手すり	×		
授乳場所	×	おむつ交換場所	×		

## 運営状況

管理運営形態	指定管理者	指定管理者名	(一財)霧島市施設管理公社
利用時間	08:30~17:00		
休館日	土・日・祝日、12月29日~1月3日		

## その他特記事項

--

## 施設外観・内観

外観		
内観		

## 収入支出情報

区分			令和4年度	令和3年度	令和2年度
収入	市の収入	施設使用料	0	0	0
		財産貸付料	0	0	0
		行政財産使用料	0	0	0
		国県補助金	0	0	0
		地方債	0	0	0
		その他収入	0	0	0
	小計	0	0	0	
指定管理者	指定管理者利用料収入	0	0	0	
小計	0	0	0		
計			0	0	0
支出	維持管理費	人件費	0	0	0
		燃料費	0	0	0
		光熱水費	0	0	0
		維持管理委託	0	0	0
		修繕料	0	0	0
		建物保険料	2,835	2,795	2,835
		使用料・賃借料	0	0	0
		その他（経費）	0	0	0
		指定管理料	3,907,200	3,907,200	3,907,200
	小計	3,910,035	3,909,995	3,910,035	
	資本的経費	工事請負費	0	0	0
		その他（資本）	0	0	173,000
		小計	0	0	173,000
計			3,910,035	3,909,995	4,083,035
収支差額			△3,910,035	△3,909,995	△4,083,035

## 施設利用状況

区分	3カ年度平均	令和4年度	令和3年度	令和2年度
年間利用コマ数	701	682	738	682
年間利用可能コマ数	6,856	6,856	6,856	6,856
稼働率	10.22%	9.95%	10.76%	9.95%
年間利用者数	1,133	1,096	1,206	1,096
霧島市人口	124,484	124,500	124,330	124,623
人口比率	0.91%	0.88%	0.97%	0.88%

## コスト情報

区分	3カ年度平均	令和4年度	令和3年度	令和2年度
利用者1人あたりの施設コスト	3,511円	3,567円	3,242円	3,725円
市民1人あたりの施設コスト	31円	31円	31円	32円
1日あたりの施設コスト	10,870円	10,712円	10,712円	11,186円
床面積1㎡あたりの施設コスト	11,208円	11,045円	11,045円	11,533円

施設名等

施設管理番号：00828

施設名称	福山生活改善センター	大分類	産業系施設
所在地番	福山町福山字猿八ミ4126-1	中分類	産業系施設
所管課	福山市民生活課（旧市民福祉課）	小分類	加工施設等

施設基本状況

開設年月日	平成6年4月1日	財産区分	行政財産（公共用）	駐車台数	6台
土地・建物数	4筆 1棟	用途区分	農林水産業施設 農業関係施設	避難所指定	無
用途地域	無指定				
施設概要					

省エネ・バリアフリー・子育て支援対応

太陽光	×	L E D	×	空調設備	×
スロース	×	エレベーター	×	多目的トイレ	×
身障者用駐車場	×	手すり	×		
授乳場所	×	おむつ交換場所	×		

運営状況

管理運営形態	市営	指定管理者名	
利用時間	09:00~17:00		
休館日	土・日・祝日・12月29日から1月3日		

その他特記事項

--

施設外観・内観



## 収入支出情報

区分			令和4年度	令和3年度	令和2年度
収入	市の収入	施設使用料	140,960	169,740	21,440
		財産貸付料	580	580	620
		行政財産使用料	0	0	0
		国県補助金	0	0	0
		地方債	0	0	0
		その他収入	0	0	0
	小計		141,540	170,320	22,060
	指定管理者	指定管理者利用料収入	0	0	0
	小計		0	0	0
	計			141,540	170,320
支出	維持管理費	人件費	998,178	880,260	1,022,522
		燃料費	115,204	119,550	116,560
		光熱水費	344,375	313,960	298,648
		維持管理委託	107,340	107,340	107,340
		修繕料	57,200	113,520	33,880
		建物保険料	2,497	2,434	2,476
		使用料・賃借料	0	0	0
		その他（経費）	29,276	25,430	65,030
		指定管理料	0	0	0
	小計		1,654,070	1,562,494	1,646,456
	資本的経費	工事請負費	0	0	0
		その他（資本）	0	0	0
		小計		0	0
	計			1,654,070	1,562,494
収支差額			△1,512,530	△1,392,174	△1,624,396

## 施設利用状況

区分	3カ年度平均	令和4年度	令和3年度	令和2年度
年間利用コマ数	479	402	467	569
年間利用可能コマ数	1,772	1,701	1,694	1,920
稼働率	26.95%	23.63%	27.57%	29.64%
年間利用者数	442	390	432	504
霧島市人口	124,484	124,500	124,330	124,623
人口比率	0.36%	0.31%	0.35%	0.40%

## コスト情報

区分	3カ年度平均	令和4年度	令和3年度	令和2年度
利用者1人あたりの施設コスト	3,708円	4,241円	3,616円	3,266円
市民1人あたりの施設コスト	13円	13円	12円	13円
1日あたりの施設コスト	4,440円	4,531円	4,280円	4,510円
床面積1㎡あたりの施設コスト	10,952円	11,176円	10,557円	11,124円

霧島市公共施設カルテ

施設名等

施設管理番号：03213

施設名称	福山農村女性の家	大分類	産業系施設
所在地番	福山町福山4713番地2	中分類	産業系施設
所管課	福山市民生活課（旧市民福祉課）	小分類	加工施設等

施設基本状況

開設年月日	昭和60年4月1日	財産区分	行政財産（公共用）	駐車台数	8台
土地・建物数	3筆 1棟	用途区分	農林水産業施設 農業関係施設	避難所指定	無
用途地域	無指定				
施設概要					

省エネ・バリアフリー・子育て支援対応

太陽光	×	L E D	×	空調設備	×
スロース	×	エレベーター	×	多目的トイレ	×
身障者用駐車場	×	手すり	×		
授乳場所	×	おむつ交換場所	×		

運営状況

管理運営形態	市営	指定管理者名	
利用時間	09:00~17:00		
休館日	土・日・祝日・12月29日から1月3日		

その他特記事項

--

施設外観・内観



## 収入支出情報

区分			令和4年度	令和3年度	令和2年度
収入	市の収入	施設使用料	163,620	166,230	176,050
		財産貸付料	0	0	0
		行政財産使用料	0	0	0
		国県補助金	0	0	0
		地方債	0	0	0
		その他収入	0	0	0
	小計		163,620	166,230	176,050
	指定管理者	指定管理者利用料収入	0	0	0
	小計		0	0	0
	計			163,620	166,230
支出	維持管理費	人件費	1,572,893	1,251,787	1,247,846
		燃料費	149,410	144,410	109,435
		光熱水費	372,975	358,764	312,214
		維持管理委託	102,300	102,300	102,300
		修繕料	108,900	552,970	123,200
		建物保険料	4,368	4,257	4,331
		使用料・賃借料	13,650	0	13,990
		その他（経費）	57,864	40,748	0
		指定管理料	0	0	0
	小計		2,382,360	2,455,236	1,913,316
	資本的経費	工事請負費	0	0	0
		その他（資本）	0	0	0
		小計		0	0
	計			2,382,360	2,455,236
収支差額			△2,218,740	△2,289,006	△1,737,266

## 施設利用状況

区分	3カ年度平均	令和4年度	令和3年度	令和2年度
年間利用コマ数	464	455	436	501
年間利用可能コマ数	5,315	5,103	5,082	5,760
稼働率	8.73%	8.92%	8.58%	8.70%
年間利用者数	460	458	456	467
霧島市人口	124,484	124,500	124,330	124,623
人口比率	0.37%	0.37%	0.37%	0.37%

## コスト情報

区分	3カ年度平均	令和4年度	令和3年度	令和2年度
利用者1人あたりの施設コスト	4,894円	5,201円	5,384円	4,097円
市民1人あたりの施設コスト	18円	19円	19円	15円
1日あたりの施設コスト	6,165円	6,527円	6,726円	5,241円
床面積1㎡あたりの施設コスト	7,282円	7,709円	7,945円	6,191円

## 施設名等

施設管理番号：00810

施設名称	霧島多目的集会施設	大分類	産業系施設
所在地番	霧島川北152番地4	中分類	産業系施設
所管課	霧島市民生活課（旧市民福祉課）	小分類	加工施設等

## 施設基本状況

開設年月日	昭和63年7月10日	財産区分	行政財産（公共用）	駐車台数	20台
土地・建物数	1筆 1棟	用途区分	農林水産業施設 農業関係施設	避難所指定	無
用途地域	無指定				
施設概要					

## 省エネ・バリアフリー・子育て支援対応

太陽光	×	L E D	×	空調設備	×
スロース	×	エレベーター	×	多目的トイレ	×
身障者用駐車場	×	手すり	×		
授乳場所	×	おむつ交換場所	×		

## 運営状況

管理運営形態	市営	指定管理者名	
利用時間	09:00~22:00		
休館日	①日曜日及び土曜日②国民の祝日に関する法律に規定する休日③12月29日から翌年の1月3日までの日		

## その他特記事項

空調設備状況（大会議室⇒○、研修室⇒○、調理加工室⇒×

## 施設外観・内観



## 収入支出情報

区分			令和4年度	令和3年度	令和2年度
収入	市の収入	施設使用料	217,150	241,940	249,050
		財産貸付料	0	0	0
		行政財産使用料	1,160	1,160	1,200
		国県補助金	0	0	0
		地方債	0	0	0
		その他収入	0	0	0
	小計		218,310	243,100	250,250
	指定管理者	指定管理者利用料収入	0	0	0
小計		0	0	0	
計			218,310	243,100	250,250
支出	維持管理費	人件費	2,225,018	2,137,432	2,072,483
		燃料費	207,652	152,566	126,033
		光熱水費	431,291	460,998	433,037
		維持管理委託	183,940	229,940	134,940
		修繕料	74,800	175,450	301,730
		建物保険料	4,890	4,783	4,854
		使用料・賃借料	0	0	0
		その他（経費）	143,314	136,594	112,010
		指定管理料	0	0	0
	小計		3,270,905	3,297,763	3,185,087
	資本的経費	工事請負費	0	0	0
		その他（資本）	0	0	0
	小計		0	0	0
計			3,270,905	3,297,763	3,185,087
収支差額			△3,052,595	△3,054,663	△2,934,837

## 施設利用状況

区分	3カ年度平均	令和4年度	令和3年度	令和2年度
年間利用コマ数	655	603	677	684
年間利用可能コマ数	8,251	8,262	8,228	8,262
稼働率	7.94%	7.30%	8.23%	8.28%
年間利用者数	703	669	693	747
霧島市人口	124,484	124,500	124,330	124,623
人口比率	0.56%	0.54%	0.56%	0.60%

## コスト情報

区分	3カ年度平均	令和4年度	令和3年度	令和2年度
利用者1人あたりの施設コスト	4,637円	4,889円	4,758円	4,263円
市民1人あたりの施設コスト	26円	26円	26円	25円
1日あたりの施設コスト	8,907円	8,961円	9,034円	8,726円
床面積1㎡あたりの施設コスト	10,873円	10,939円	11,029円	10,652円



## 施設名等

施設管理番号：01000

施設名称	国分川原地区加工貯蔵施設	大分類	産業系施設
所在地番	国分川原5026番地	中分類	産業系施設
所管課	林務水産課	小分類	加工施設等

## 施設基本状況

開設年月日		財産区分	行政財産（公共用）	駐車台数	0台
土地・建物数	0筆 1棟	用途区分	商工観光施設 商工施設	避難所指定	無
用途地域	無指定				
施設概要					

## 省エネ・バリアフリー・子育て支援対応

太陽光	×	L E D	×	空調設備	×
スロース	×	エレベーター	×	多目的トイレ	×
身障者用駐車場	×	手すり	×		
授乳場所	×	おむつ交換場所	×		

## 運営状況

管理運営形態	市営	指定管理者名	
利用時間	24時間利用可		
休館日			

## その他特記事項

--

## 施設外観・内観



## 収入支出情報

区分			令和4年度	令和3年度	令和2年度
収入	市の収入	施設使用料	28,480	19,840	24,320
		財産貸付料	0	0	0
		行政財産使用料	0	0	0
		国県補助金	0	0	0
		地方債	0	0	0
		その他収入	0	0	0
	小計		28,480	19,840	24,320
	指定管理者	指定管理者利用料収入	0	0	0
	小計		0	0	0
	計			28,480	19,840
支出	維持管理費	人件費	0	0	0
		燃料費	0	0	0
		光熱水費	74,405	69,617	74,060
		維持管理委託	0	0	0
		修繕料	0	0	0
		建物保険料	5,298	5,263	5,193
		使用料・賃借料	0	0	0
		その他（経費）	0	0	0
		指定管理料	0	0	0
	小計		79,703	74,880	79,253
	資本的経費	工事請負費	0	0	0
		その他（資本）	0	0	0
	小計		0	0	0
計			79,703	74,880	79,253
収支差額			△51,223	△55,040	△54,933

## 施設利用状況

区分	3カ年度平均	令和4年度	令和3年度	令和2年度
年間利用コマ数	76	89	62	76
年間利用可能コマ数	2,872	2,872	2,872	2,872
稼働率	2.63%	3.10%	2.16%	2.65%
年間利用者数	150	188	106	156
霧島市人口	124,484	124,500	124,330	124,623
人口比率	0.12%	0.15%	0.09%	0.13%

## コスト情報

区分	3カ年度平均	令和4年度	令和3年度	令和2年度
利用者1人あたりの施設コスト	546円	423円	706円	508円
市民1人あたりの施設コスト	0円	0円	0円	0円
1日あたりの施設コスト	213円	218円	205円	217円
床面積1㎡あたりの施設コスト	1,082円	1,106円	1,040円	1,100円

## 施設名等

施設管理番号：01004

施設名称	隼人松永農産物加工施設	大分類	産業系施設
所在地番	隼人町松永2392-29	中分類	産業系施設
所管課	農政畜産課	小分類	加工施設等

## 施設基本状況

開設年月日		財産区分	行政財産（公共用）	駐車台数	0台
土地・建物数	1筆 1棟	用途区分	農林水産業施設 農業関係施設	避難所指定	無
用途地域	無指定				
施設概要					

## 省エネ・バリアフリー・子育て支援対応

太陽光	×	L E D	×	空調設備	×
スロース	×	エレベーター	×	多目的トイレ	×
身障者用駐車場	×	手すり	×		
授乳場所	×	おむつ交換場所	×		

## 運営状況

管理運営形態	市営	指定管理者名	
利用時間	24時間利用可		
休館日			

## その他特記事項

--

## 施設外観・内観

外観		
内観		

## 収入支出情報

区分			令和4年度	令和3年度	令和2年度
収入	市の収入	施設使用料	194,260	181,470	199,480
		財産貸付料	0	0	0
		行政財産使用料	0	0	0
		国県補助金	0	0	0
		地方債	0	0	0
		その他収入	0	0	0
	小計		194,260	181,470	199,480
	指定管理者	指定管理者利用料収入	0	0	0
	小計		0	0	0
	計			194,260	181,470
支出	維持管理費	人件費	1,797,509	1,698,769	1,661,515
		燃料費	200,112	173,334	165,410
		光熱水費	227,902	220,864	192,298
		維持管理委託	148,247	132,214	152,627
		修繕料	95,700	135,025	9,240
		建物保険料	2,600	2,534	2,578
		使用料・賃借料	0	0	0
		その他（経費）	35,344	33,237	34,141
		指定管理料	0	0	0
	小計		2,507,414	2,395,977	2,217,809
	資本的経費	工事請負費	0	0	0
		その他（資本）	0	0	0
		小計		0	0
	計			2,507,414	2,395,977
収支差額			△2,313,154	△2,214,507	△2,018,329

## 施設利用状況

区分	3カ年度平均	令和4年度	令和3年度	令和2年度
年間利用コマ数	0	0	0	0
年間利用可能コマ数	0	0	0	0
稼働率	0.00%	0.00%	0.00%	0.00%
年間利用者数	0	0	0	0
霧島市人口	0	0	0	0
人口比率	0.00%	0.00%	0.00%	0.00%

## コスト情報

区分	3カ年度平均	令和4年度	令和3年度	令和2年度
利用者1人あたりの施設コスト	1円	1円	1円	1円
市民1人あたりの施設コスト	1円	1円	1円	1円
1日あたりの施設コスト	6,503円	6,869円	6,564円	6,076円
床面積1㎡あたりの施設コスト	27,925円	29,498円	28,187円	26,091円

## 施設名等

施設管理番号：00840

施設名称	牧園農村活性化センター	大分類	産業系施設
所在地番	牧園町宿窪田字沓ヶ迫801-2	中分類	産業系施設
所管課	牧園市民生活課（旧市民福祉課）	小分類	加工施設等

## 施設基本状況

開設年月日	平成18年4月1日	財産区分	行政財産（公共用）	駐車場台数	45台
土地・建物数	6筆 1棟	用途区分	農林水産業施設 農業関係施設	避難所指定	有
用途地域	無指定				
施設概要					

## 省エネ・バリアフリー・子育て支援対応

太陽光	×	L E D	×	空調設備	○
スロース	○	エレベーター	×	多目的トイレ	×
身障者用駐車場	×	手すり	×		
授乳場所	×	おむつ交換場所	×		

## 運営状況

管理運営形態	市営	指定管理者名	
利用時間	09:00~22:00		
休館日	月曜日、第2・4土曜日 12月29日から1月3日		

## その他特記事項

--

## 施設外観・内観



## 収入支出情報

区分			令和4年度	令和3年度	令和2年度
収入	市の収入	施設使用料	246,780	284,550	289,420
		財産貸付料	0	0	0
		行政財産使用料	1,240	1,240	1,240
		国県補助金	0	0	0
		地方債	0	0	0
		その他収入	0	0	0
	小計		248,020	285,790	290,660
	指定管理者	指定管理者利用料収入	0	0	0
	小計		0	0	0
	計			248,020	285,790
支出	維持管理費	人件費	2,792,635	2,738,892	2,613,128
		燃料費	146,857	129,313	171,961
		光熱水費	1,557,829	1,366,660	1,179,863
		維持管理委託	440,228	440,228	786,288
		修繕料	0	0	228,299
		建物保険料	89,523	87,991	86,460
		使用料・賃借料	0	0	0
		その他（経費）	202,411	199,670	165,945
		指定管理料	0	0	0
	小計		5,229,483	4,962,754	5,231,944
	資本的経費	工事請負費	0	0	0
		その他（資本）	0	0	0
	小計		0	0	0
計			5,229,483	4,962,754	5,231,944
収支差額			△4,981,463	△4,676,964	△4,941,284

## 施設利用状況

区分	3カ年度平均	令和4年度	令和3年度	令和2年度
年間利用コマ数	1,109	1,074	1,094	1,158
年間利用可能コマ数	14,768	14,768	14,820	14,716
稼働率	7.51%	7.27%	7.38%	7.87%
年間利用者数	4,955	5,478	5,180	4,208
霧島市人口	124,484	124,500	124,330	124,623
人口比率	3.98%	4.40%	4.17%	3.38%

## コスト情報

区分	3カ年度平均	令和4年度	令和3年度	令和2年度
利用者1人あたりの施設コスト	1,052円	954円	958円	1,243円
市民1人あたりの施設コスト	41円	42円	39円	41円
1日あたりの施設コスト	14,086円	14,327円	13,596円	14,334円
床面積1㎡あたりの施設コスト	6,694円	6,809円	6,461円	6,812円

## 施設名等

施設管理番号：03221

施設名称	霧島市溝辺営農研修センター	大分類	産業系施設
所在地番	溝辺町有川338番地1	中分類	産業系施設
所管課	溝辺市民生活課（旧市民福祉課）	小分類	加工施設等

## 施設基本状況

開設年月日	昭和56年4月1日	財産区分	行政財産（公共用）	駐車場台数	10台
土地・建物数	3筆 1棟	用途区分	農林水産業施設 農業関係施設	避難所指定	無
用途地域	無指定				
施設概要					

## 省エネ・バリアフリー・子育て支援対応

太陽光	×	L E D	△	空調設備	×
スロース	×	エレベーター	×	多目的トイレ	×
身障者用駐車場	×	手すり	×		
授乳場所	×	おむつ交換場所	×		


## 運営状況

管理運営形態	市営	指定管理者名	
利用時間	09:00~17:00		
休館日	土・日・祝、12月29日から1月3日		

## その他特記事項

--

## 施設外観・内観

外観		
内観		

## 収入支出情報

区分			令和4年度	令和3年度	令和2年度
収入	市の収入	施設使用料	236,220	234,420	233,360
		財産貸付料	0	0	0
		行政財産使用料	62,580	66,400	67,660
		国県補助金	0	0	0
		地方債	0	0	0
		その他収入	0	0	0
	小計		298,800	300,820	301,020
	指定管理者	指定管理者利用料収入	0	0	0
	小計		0	0	0
	計			298,800	300,820
支出	維持管理費	人件費	2,234,630	2,187,264	2,291,571
		燃料費	324,332	196,100	248,630
		光熱水費	437,966	451,057	459,036
		維持管理委託	108,460	108,460	33,000
		修繕料	117,711	61,600	193,550
		建物保険料	16,017	0	14,865
		使用料・賃借料	410,400	492,480	492,280
		その他（経費）	45,591	87,119	86,859
		指定管理料	0	0	0
	小計		3,695,107	3,584,080	3,819,791
	資本的経費	工事請負費	0	0	0
		その他（資本）	107,800	0	0
		小計		107,800	0
計			3,802,907	3,584,080	3,819,791
収支差額			△3,504,107	△3,283,260	△3,518,771

## 施設利用状況

区分	3カ年度平均	令和4年度	令和3年度	令和2年度
年間利用コマ数	423	309	285	676
年間利用可能コマ数	423	309	285	676
稼働率	100.00%	100.00%	100.00%	100.00%
年間利用者数	1,223	1,197	1,199	1,273
霧島市人口	124,484	124,500	124,330	124,623
人口比率	0.98%	0.96%	0.96%	1.02%

## コスト情報

区分	3カ年度平均	令和4年度	令和3年度	令和2年度
利用者1人あたりの施設コスト	3,055円	3,177円	2,989円	3,000円
市民1人あたりの施設コスト	29円	30円	28円	30円
1日あたりの施設コスト	10,234円	10,418円	9,819円	10,465円
床面積1㎡あたりの施設コスト	8,979円	9,141円	8,615円	9,182円



## 施設名等

施設管理番号：01033

施設名称	霧島農畜産物処理加工施設	大分類	産業系施設
所在地番	霧島田口2583-71	中分類	産業系施設
所管課	霧島市民生活課（旧市民福祉課）	小分類	加工施設等

## 施設基本状況

開設年月日	平成4年12月18日	財産区分	行政財産（公共用）	駐車場台数	10台
土地・建物数	1筆 1棟	用途区分	農林水産業施設 農業関係施設	避難所指定	無
用途地域	無指定				
施設概要					

## 省エネ・バリアフリー・子育て支援対応

太陽光	×	L E D	×	空調設備	×
スロース	×	エレベーター	×	多目的トイレ	×
身障者用駐車場	×	手すり	×		
授乳場所	×	おむつ交換場所	×		

## 運営状況

管理運営形態	市営	指定管理者名	
利用時間	09:00～17:00		
休館日	①日曜日及び土曜日②国民の祝日に関する法律に規定する休日③12月29日から翌年の1月3日までの日		

## その他特記事項

--

## 施設外観・内観



## 収入支出情報

区分			令和4年度	令和3年度	令和2年度
収入	市の収入	施設使用料	327,720	275,250	256,950
		財産貸付料	0	0	0
		行政財産使用料	110,769	115,805	115,805
		国県補助金	0	0	0
		地方債	0	0	0
		その他収入	180,181	176,461	157,514
	小計		618,670	567,516	530,269
	指定管理者	指定管理者利用料収入	0	0	0
	小計		0	0	0
	計			618,670	567,516
支出	維持管理費	人件費	2,083,598	1,920,701	2,001,615
		燃料費	206,313	178,096	167,449
		光熱水費	797,668	730,689	676,414
		維持管理委託	45,914	45,914	45,914
		修繕料	134,372	139,150	113,080
		建物保険料	16,906	16,552	16,788
		使用料・賃借料	0	0	0
		その他（経費）	168,599	168,891	203,958
		指定管理料	0	0	0
	小計		3,453,370	3,199,993	3,225,218
	資本的経費	工事請負費	0	0	0
		その他（資本）	0	0	0
		小計		0	0
	計			3,453,370	3,199,993
収支差額			△2,834,700	△2,632,477	△2,694,949

## 施設利用状況

区分	3カ年度平均	令和4年度	令和3年度	令和2年度
年間利用コマ数	624	738	567	567
年間利用可能コマ数	1,941	1,944	1,936	1,944
稼働率	32.14%	37.96%	29.29%	29.17%
年間利用者数	588	644	499	620
霧島市人口	124,484	124,500	124,330	124,623
人口比率	0.47%	0.52%	0.40%	0.50%

## コスト情報

区分	3カ年度平均	令和4年度	令和3年度	令和2年度
利用者1人あたりの施設コスト	5,658円	5,362円	6,412円	5,201円
市民1人あたりの施設コスト	26円	27円	25円	25円
1日あたりの施設コスト	9,021円	9,461円	8,767円	8,836円
床面積1㎡あたりの施設コスト	11,012円	11,549円	10,702円	10,786円

## 施設名等

施設管理番号：01050

施設名称	椎茸集出荷施設	大分類	産業系施設
所在地番	横川町上ノ字冷水5816	中分類	産業系施設
所管課	横川市民生活課（旧市民福祉課）	小分類	集荷・出荷施設

## 施設基本状況

開設年月日	平成元年4月1日	財産区分	普通財産	駐車場台数	10台
土地・建物数	1筆 2棟	用途区分	商工観光施設 商工施設	避難所指定	無
用途地域	無指定				
施設概要					

## 省エネ・バリアフリー・子育て支援対応

太陽光	×	L E D	×	空調設備	×
スロース	×	エレベーター	×	多目的トイレ	×
身障者用駐車場	×	手すり	×		
授乳場所	×	おむつ交換場所	×		

## 運営状況

管理運営形態	市営	指定管理者名	
利用時間	24時間利用可		
休館日			

## その他特記事項

現在、休止中
--------

## 施設外観・内観

外観		
内観		

## 収入支出情報

区分			令和4年度	令和3年度	令和2年度
収入	市の収入	施設使用料	0	0	0
		財産貸付料	0	0	0
		行政財産使用料	0	0	0
		国県補助金	0	0	0
		地方債	0	0	0
		その他収入	0	0	0
	小計		0	0	0
	指定管理者	指定管理者利用料収入	0	0	0
	小計		0	0	0
	計			0	0
支出	維持管理費	人件費	0	0	0
		燃料費	0	0	0
		光熱水費	0	0	0
		維持管理委託	0	0	0
		修繕料	0	0	0
		建物保険料	4,302	4,192	4,192
		使用料・賃借料	0	0	0
		その他（経費）	0	0	0
		指定管理料	0	0	0
	小計		4,302	4,192	4,192
	資本的経費	工事請負費	0	0	0
		その他（資本）	0	0	0
		小計		0	0
	計			4,302	4,192
収支差額			△4,302	△4,192	△4,192

## 施設利用状況

区分	3カ年度平均	令和4年度	令和3年度	令和2年度
年間利用日数	0	0	0	0
年間利用可能日数	0	0	0	0
稼働率	0.00%	0.00%	0.00%	0.00%
年間利用者数	0	0	0	0
霧島市人口	0	0	0	0
人口比率	0.00%	0.00%	0.00%	0.00%

## コスト情報

区分	3カ年度平均	令和4年度	令和3年度	令和2年度
利用者1人あたりの施設コスト	1円	1円	1円	1円
市民1人あたりの施設コスト	1円	1円	1円	1円
1日あたりの施設コスト	11円	11円	11円	11円
床面積1㎡あたりの施設コスト	12円	12円	12円	12円

## 施設名等

施設管理番号：01052

施設名称	馬渡野菜集荷場	大分類	産業系施設
所在地番	横川町下ノ字馬場ケ原1137-1	中分類	産業系施設
所管課	横川地域振興課	小分類	集荷・出荷施設

## 施設基本状況

開設年月日		財産区分	行政財産（公共用）	駐車台数	0台
土地・建物数	2筆 1棟	用途区分	商工観光施設 商工施設	避難所指定	無
用途地域	無指定				
施設概要					

## 省エネ・バリアフリー・子育て支援対応

太陽光	×	L E D	×	空調設備	×
スロース	×	エレベーター	×	多目的トイレ	×
身障者用駐車場	×	手すり	×		
授乳場所	×	おむつ交換場所	×		

## 運営状況

管理運営形態	市営	指定管理者名	
利用時間	24時間利用可		
休館日			

## その他特記事項

--

## 施設外観・内観

外観		
内観		

## 収入支出情報

区分			令和4年度	令和3年度	令和2年度
収入	市の収入	施設使用料	0	0	0
		財産貸付料	105,470	138,590	171,710
		行政財産使用料	0	0	0
		国県補助金	0	0	0
		地方債	0	0	0
		その他収入	0	88,000	0
	小計		105,470	226,590	171,710
	指定管理者	指定管理者利用料収入	0	0	0
	小計		0	0	0
	計			105,470	226,590
支出	維持管理費	人件費	0	0	0
		燃料費	0	0	0
		光熱水費	0	0	0
		維持管理委託	0	0	0
		修繕料	0	0	0
		建物保険料	37,414	0	0
		使用料・賃借料	0	0	0
		その他（経費）	0	0	0
		指定管理料	0	0	0
	小計		37,414	0	0
	資本的経費	工事請負費	0	0	0
		その他（資本）	0	0	0
		小計		0	0
	計			37,414	0
収支差額			68,056	226,590	171,710

## 施設利用状況

区分	3カ年度平均	令和4年度	令和3年度	令和2年度
年間利用日数	0	0	0	0
年間利用可能日数	0	0	0	0
稼働率	0.00%	0.00%	0.00%	0.00%
年間利用者数	0	0	0	0
霧島市人口	0	0	0	0
人口比率	0.00%	0.00%	0.00%	0.00%

## コスト情報

区分	3カ年度平均	令和4年度	令和3年度	令和2年度
利用者1人あたりの施設コスト	0円	1円	0円	0円
市民1人あたりの施設コスト	0円	1円	0円	0円
1日あたりの施設コスト	34円	102円	0円	0円
床面積1㎡あたりの施設コスト	63円	190円	0円	0円

## 施設名等

施設管理番号：01010

施設名称	国分畜産研修センター	大分類	産業系施設
所在地番	国分川内482-1	中分類	産業系施設
所管課	農政畜産課	小分類	審査場

## 施設基本状況

開設年月日	昭和57年10月1日	財産区分	行政財産（公共用）	駐車場台数	20台
土地・建物数	3筆 3棟	用途区分	農林水産業施設 農業関係施設	避難所指定	無
用途地域	無指定				
施設概要					

## 省エネ・バリアフリー・子育て支援対応

太陽光	×	L E D	×	空調設備	×
スロース	×	エレベーター	×	多目的トイレ	○
身障者用駐車場	○	手すり	×		
授乳場所	×	おむつ交換場所	×		

## 運営状況

管理運営形態	市営	指定管理者名	
利用時間	08:00~22:00		
休館日	12月29日~翌年1月3日		

## その他特記事項

--

## 施設外観・内観

外観	
内観	

## 収入支出情報

区分			令和4年度	令和3年度	令和2年度
収入	市の収入	施設使用料	5,040	2,520	11,340
		財産貸付料	0	0	0
		行政財産使用料	880	0	1,932
		国県補助金	0	0	0
		地方債	0	0	0
		その他収入	0	0	0
	小計	5,920	2,520	13,272	
指定管理者	指定管理者利用料収入	0	0	0	
小計	0	0	0		
計			5,920	2,520	13,272
支出	維持管理費	人件費	0	0	0
		燃料費	0	0	0
		光熱水費	64,606	48,268	42,261
		維持管理委託	559,227	559,227	548,921
		修繕料	0	66,000	58,800
		建物保険料	5,169	5,037	5,125
		使用料・賃借料	0	0	0
		その他（経費）	7,000	7,000	7,000
		指定管理料	0	0	0
	小計	636,002	685,532	662,107	
	資本的経費	工事請負費	0	0	0
その他（資本）	0	0	0		
小計	0	0	0		
計			636,002	685,532	662,107
収支差額			△630,082	△683,012	△648,835

## 施設利用状況

区分	3カ年度平均	令和4年度	令和3年度	令和2年度
年間利用日数	24	8	3	60
年間利用可能日数	359	359	359	360
稼働率	6.58%	2.23%	0.84%	16.67%
年間利用者数	345	220	135	680
霧島市人口	124,484	124,500	124,330	124,623
人口比率	0.28%	0.18%	0.11%	0.55%

## コスト情報

区分	3カ年度平均	令和4年度	令和3年度	令和2年度
利用者1人あたりの施設コスト	2,980円	2,890円	5,078円	973円
市民1人あたりの施設コスト	5円	5円	5円	5円
1日あたりの施設コスト	1,811円	1,742円	1,878円	1,813円
床面積1㎡あたりの施設コスト	8,587円	8,259円	8,903円	8,598円



## 施設名等

施設管理番号：03220

施設名称	霧島市横川家畜審査場	大分類	産業系施設
所在地番	上ノ3246番地3	中分類	産業系施設
所管課	農政畜産課	小分類	審査場

## 施設基本状況

開設年月日	昭和56年3月3日	財産区分	行政財産（公共用）	駐車場台数	10台
土地・建物数	1筆 1棟	用途区分	農林水産業施設 農業関係施設	避難所指定	無
用途地域	無指定				
施設概要					

## 省エネ・バリアフリー・子育て支援対応

太陽光	×	L E D	×	空調設備	×
スロース	×	エレベーター	×	多目的トイレ	×
身障者用駐車場	×	手すり	×		
授乳場所	×	おむつ交換場所	×		



## 運営状況

管理運営形態	市営	指定管理者名	
利用時間	08:00~22:00		
休館日	12月29日~翌年1月3日		

## その他特記事項

--

## 施設外観・内観

外観		
内観		

## 収入支出情報

区分			令和4年度	令和3年度	令和2年度
収入	市の収入	施設使用料	0	0	0
		財産貸付料	0	0	0
		行政財産使用料	0	0	0
		国県補助金	0	0	0
		地方債	0	0	0
		その他収入	0	0	0
	小計		0	0	0
	指定管理者	指定管理者利用料収入	0	0	0
	小計		0	0	0
	計			0	0
支出	維持管理費	人件費	0	0	0
		燃料費	0	0	0
		光熱水費	10,482	10,928	12,106
		維持管理委託	0	29,920	29,800
		修繕料	0	0	0
		建物保険料	2,468	2,409	2,442
		使用料・賃借料	0	0	812
		その他（経費）	0	0	0
		指定管理料	0	0	0
	小計		12,950	43,257	45,160
	資本的経費	工事請負費	0	0	0
		その他（資本）	0	0	0
		小計		0	0
	計			12,950	43,257
収支差額			△12,950	△43,257	△45,160

## 施設利用状況

区分	3カ年度平均	令和4年度	令和3年度	令和2年度
年間利用日数	6	3	6	10
年間利用可能日数	359	359	359	360
稼働率	1.76%	0.84%	1.67%	2.78%
年間利用者数	107	30	90	200
霧島市人口	124,484	124,500	124,330	124,623
人口比率	0.09%	0.02%	0.07%	0.16%

## コスト情報

区分	3カ年度平均	令和4年度	令和3年度	令和2年度
利用者1人あたりの施設コスト	379円	431円	480円	225円
市民1人あたりの施設コスト	0円	0円	0円	0円
1日あたりの施設コスト	92円	35円	118円	123円
床面積1㎡あたりの施設コスト	53円	20円	68円	71円

## 施設名等

施設管理番号：01199

施設名称	霧島市溝辺家畜審査場	大分類	産業系施設
所在地番	溝辺町麓3435番地1	中分類	産業系施設
所管課	農政畜産課	小分類	審査場

## 施設基本状況

開設年月日	昭和52年4月1日	財産区分	行政財産（公共用）	駐車場台数	50台
土地・建物数	0筆 1棟	用途区分	農林水産業施設 農業関係施設	避難所指定	無
用途地域	無指定				
施設概要					

## 省エネ・バリアフリー・子育て支援対応

太陽光	×	L E D	×	空調設備	×
スロース	×	エレベーター	×	多目的トイレ	×
身障者用駐車場	×	手すり	×		
授乳場所	×	おむつ交換場所	×		

## 運営状況

管理運営形態	市営	指定管理者名	
利用時間	08:00~22:00		
休館日	12月29日~翌年1月3日		

## その他特記事項

--

## 施設外観・内観

外観		
内観		

## 収入支出情報

区分			令和4年度	令和3年度	令和2年度
収入	市の収入	施設使用料	0	0	2,520
		財産貸付料	0	0	0
		行政財産使用料	0	0	0
		国県補助金	0	0	0
		地方債	0	0	0
		その他収入	0	0	0
	小計		0	0	2,520
	指定管理者	指定管理者利用料収入	0	0	0
	小計		0	0	0
	計			0	0
支出	維持管理費	人件費	0	0	0
		燃料費	0	0	0
		光熱水費	15,411	15,609	15,796
		維持管理委託	99,000	18,000	55,000
		修繕料	0	0	0
		建物保険料	5,279	5,154	0
		使用料・賃借料	0	0	0
		その他（経費）	0	0	0
		指定管理料	0	0	0
	小計		119,690	38,763	70,796
	資本的経費	工事請負費	0	0	0
		その他（資本）	0	0	0
		小計		0	0
	計			119,690	38,763
収支差額			△119,690	△38,763	△68,276

## 施設利用状況

区分	3カ年度平均	令和4年度	令和3年度	令和2年度
年間利用日数	3	5	0	4
年間利用可能日数	359	359	359	360
稼働率	0.83%	1.39%	0.00%	1.11%
年間利用者数	43	70	0	60
霧島市人口	124,484	124,500	124,330	124,623
人口比率	0.03%	0.06%	0.00%	0.05%

## コスト情報

区分	3カ年度平均	令和4年度	令和3年度	令和2年度
利用者1人あたりの施設コスト	963円	1,709円	1円	1,179円
市民1人あたりの施設コスト	0円	0円	0円	0円
1日あたりの施設コスト	209円	327円	106円	193円
床面積1㎡あたりの施設コスト	113円	178円	57円	105円

## 施設名等

施設管理番号：01191

施設名称	霧島市福山家畜審査場	大分類	産業系施設
所在地番	福山町佳例川字大人足形547	中分類	産業系施設
所管課	農政畜産課	小分類	審査場

## 施設基本状況

開設年月日		財産区分	行政財産（公共用）	駐車場台数	20台
土地・建物数	3筆 1棟	用途区分	農林水産業施設 農業関係施設	避難所指定	無
用途地域	無指定				
施設概要					

## 省エネ・バリアフリー・子育て支援対応

太陽光	×	L E D	○	空調設備	×
スロース	×	エレベーター	×	多目的トイレ	×
身障者用駐車場	×	手すり	×		
授乳場所	×	おむつ交換場所	×		

## 運営状況

管理運営形態	市営	指定管理者名	
利用時間	08:00~22:00		
休館日	12月29日~翌年1月3日		

## その他特記事項

--

## 施設外観・内観

外観		
内観		

## 収入支出情報

区分			令和4年度	令和3年度	令和2年度
収入	市の収入	施設使用料	3,780	0	3,780
		財産貸付料	0	0	0
		行政財産使用料	0	0	0
		国県補助金	0	0	0
		地方債	0	0	0
		その他収入	0	0	0
	小計		3,780	0	3,780
	指定管理者	指定管理者利用料収入	0	0	0
	小計		0	0	0
	計			3,780	0
支出	維持管理費	人件費	0	0	0
		燃料費	0	0	0
		光熱水費	23,912	23,130	23,755
		維持管理委託	47,100	75,700	47,200
		修繕料	2,530,000	2,564,650	0
		建物保険料	8,487	8,292	8,457
		使用料・賃借料	160,600	160,600	2,060
		その他（経費）	11,120	4,120	0
		指定管理料	0	0	0
	小計		2,781,219	2,836,492	81,472
	資本的経費	工事請負費	0	0	0
		その他（資本）	0	0	0
	小計		0	0	0
計			2,781,219	2,836,492	81,472
収支差額			△2,777,439	△2,836,492	△77,692

## 施設利用状況

区分	3カ年度平均	令和4年度	令和3年度	令和2年度
年間利用日数	8	16	0	8
年間利用可能日数	359	359	359	360
稼働率	2.23%	4.46%	0.00%	2.22%
年間利用者数	230	445	0	245
霧島市人口	124,484	124,500	124,330	124,623
人口比率	0.18%	0.36%	0.00%	0.20%

## コスト情報

区分	3カ年度平均	令和4年度	令和3年度	令和2年度
利用者1人あたりの施設コスト	2,194円	6,249円	1円	332円
市民1人あたりの施設コスト	15円	22円	22円	0円
1日あたりの施設コスト	5,204円	7,619円	7,771円	223円
床面積1㎡あたりの施設コスト	3,166円	4,635円	4,727円	135円

## 施設名等

施設管理番号：02958

施設名称	霧島市霧島家畜審査場	大分類	産業系施設
所在地番	霧島田口1960-2、1060-3	中分類	産業系施設
所管課	農政畜産課	小分類	審査場

## 施設基本状況

開設年月日		財産区分	行政財産（公共用）	駐車場台数	5台
土地・建物数	0筆 1棟	用途区分	農林水産業施設 農業関係施設	避難所指定	無
用途地域	無指定				
施設概要					

## 省エネ・バリアフリー・子育て支援対応

太陽光	×	L E D	×	空調設備	×
スロース	×	エレベーター	×	多目的トイレ	×
身障者用駐車場	×	手すり	×		
授乳場所	×	おむつ交換場所	×		

## 運営状況

管理運営形態	市営	指定管理者名	
利用時間	08:00~22:00		
休館日	12月29日~翌年1月3日		

## その他特記事項

--

## 施設外観・内観

外観		
内観		

## 収入支出情報

区分			令和4年度	令和3年度	令和2年度
収入	市の収入	施設使用料	0	0	0
		財産貸付料	0	0	0
		行政財産使用料	0	0	0
		国県補助金	0	0	0
		地方債	0	0	0
		その他収入	0	0	0
	小計		0	0	0
	指定管理者	指定管理者利用料収入	0	0	0
	小計		0	0	0
	計			0	0
支出	維持管理費	人件費	0	0	0
		燃料費	0	0	0
		光熱水費	6,841	6,561	6,561
		維持管理委託	0	0	0
		修繕料	0	0	0
		建物保険料	4,406	4,295	4,369
		使用料・賃借料	0	0	0
		その他（経費）	0	0	0
		指定管理料	0	0	0
	小計		11,247	10,856	10,930
	資本的経費	工事請負費	0	0	0
		その他（資本）	0	0	0
		小計		0	0
	計			11,247	10,856
収支差額			△11,247	△10,856	△10,930

## 施設利用状況

区分	3カ年度平均	令和4年度	令和3年度	令和2年度
年間利用日数	3	5	0	4
年間利用可能日数	359	359	359	360
稼働率	0.83%	1.39%	0.00%	1.11%
年間利用者数	33	55	0	45
霧島市人口	124,484	124,500	124,330	124,623
人口比率	0.03%	0.04%	0.00%	0.04%

## コスト情報

区分	3カ年度平均	令和4年度	令和3年度	令和2年度
利用者1人あたりの施設コスト	149円	204円	1円	242円
市民1人あたりの施設コスト	0円	0円	0円	0円
1日あたりの施設コスト	29円	30円	29円	29円
床面積1㎡あたりの施設コスト	29円	30円	29円	29円