

施設名等

施設管理番号：00999

施設名称	バンガローこもれびの里	大分類	スポーツ・レクリエーション系施設
所在地番	横川町上ノ3590番地3	中分類	レクリエーション施設・観光施設
所管課	林務水産課	小分類	スポーツレクリエーション

施設基本状況

開設年月日		財産区分	行政財産（公共用）	駐車台数	0台
土地・建物数	2筆 1棟	用途区分	公園	避難所指定	無
用途地域	無指定				
施設概要					

省エネ・バリアフリー・子育て支援対応

太陽光	×	L E D	×	空調設備	×
スロース	×	エレベーター	×	多目的トイレ	×
身障者用駐車場	×	手すり	×		
授乳場所	×	おむつ交換場所	×		

運営状況

管理運営形態	指定管理者	指定管理者名	きりしまPPP
利用時間	24時間利用可		
休館日			

その他特記事項

--

施設外観・内観

外観	
内観	

収入支出情報

区分			令和4年度	令和3年度	令和2年度
収入	市の収入	施設使用料	0	5,344,440	4,965,670
		財産貸付料	0	0	0
		行政財産使用料	0	0	0
		国県補助金	0	0	0
		地方債	0	0	0
		その他収入	0	0	0
	小計		0	5,344,440	4,965,670
	指定管理者	指定管理者利用料収入	8,370,590	0	0
	小計		8,370,590	0	0
	計			8,370,590	5,344,440
支出	維持管理費	人件費	0	0	0
		燃料費	0	0	0
		光熱水費	0	0	0
		維持管理委託	0	0	0
		修繕料	80,260	0	781,000
		建物保険料	45,805	45,022	44,239
		使用料・賃借料	0	0	0
		その他（経費）	425,362	395,800	131,000
		指定管理料	1,567,798	1,562,275	1,306,860
	小計		2,119,225	2,003,097	2,263,099
	資本的経費	工事請負費	0	0	0
		その他（資本）	0	0	0
		小計		0	0
計			2,119,225	2,003,097	2,263,099
収支差額			6,251,365	3,341,343	2,702,571

施設利用状況

区分	3カ年度平均	令和4年度	令和3年度	令和2年度
年間利用コマ数	189	238	169	161
年間利用可能コマ数	333	365	341	293
稼働率	56.57%	65.21%	49.56%	54.95%
年間利用者数	2,355	3,168	2,067	1,831
霧島市人口	124,484	124,500	124,330	124,623
人口比率	1.89%	2.54%	1.66%	1.47%

コスト情報

区分	3カ年度平均	令和4年度	令和3年度	令和2年度
利用者1人あたりの施設コスト	957円	668円	969円	1,235円
市民1人あたりの施設コスト	17円	17円	16円	18円
1日あたりの施設コスト	5,831円	5,806円	5,487円	6,200円
床面積1㎡あたりの施設コスト	5,104円	5,082円	4,803円	5,427円

施設名等

施設管理番号：00854

施設名称	霧島市国分キャンプ海水浴場	大分類	スポーツ・レクリエーション施設
所在地番	国分下井洲崎	中分類	レクリエーション施設・観光施設
所管課	商工観光施設課	小分類	スポーツレクリエーション

施設基本状況

開設年月日	昭和57年4月1日	財産区分	行政財産（公共用）	駐車場台数	150台
土地・建物数	1筆 20棟	用途区分	商工観光施設 観光施設	避難所指定	無
用途地域	無指定				
施設概要					

省エネ・バリアフリー・子育て支援対応

太陽光	×	L E D	△	空調設備	○
スロース	○	エレベーター	×	多目的トイレ	○
身障者用駐車場	×	手すり	○		
授乳場所	×	おむつ交換場所	×		

運営状況

管理運営形態	指定管理者	指定管理者名	(一財)霧島市施設管理公社
利用時間	24時間利用可		
休館日	月曜日（祝日の場合は翌日）※休業日は施設により異なる		

その他特記事項

平成18年4月～指定管理者制度導入

施設外観・内観



収入支出情報

区分			令和4年度	令和3年度	令和2年度
収入	市の収入	施設使用料	0	0	0
		財産貸付料	0	0	0
		行政財産使用料	5,887	5,998	619
		国県補助金	0	0	0
		地方債	0	0	0
		その他収入	0	0	0
	小計		5,887	5,998	619
	指定管理者	指定管理者利用料収入	2,612,770	2,474,700	2,097,170
	小計		2,612,770	2,474,700	2,097,170
	計			2,618,657	2,480,698
支出	維持管理費	人件費	0	0	0
		燃料費	0	0	0
		光熱水費	0	0	0
		維持管理委託	0	0	0
		修繕料	1,551,000	1,819,400	685,300
		建物保険料	18,679	16,042	25,121
		使用料・賃借料	286,887	0	0
		その他（経費）	4,587,000	0	657,800
		指定管理料	11,765,098	11,999,492	10,275,100
	小計		18,208,664	13,834,934	11,643,321
	資本的経費	工事請負費	62,403,000	0	20,603,000
		その他（資本）	4,246,000	0	0
		小計		66,649,000	0
	計			84,857,664	13,834,934
収支差額			△82,239,007	△11,354,236	△30,148,532

施設利用状況

区分	3カ年度平均	令和4年度	令和3年度	令和2年度
年間利用コマ数	356	384	375	308
年間利用可能コマ数	387	384	375	403
稼働率	92.14%	100.00%	100.00%	76.43%
年間利用者数	58,823	57,109	53,651	65,710
霧島市人口	124,484	124,500	124,330	124,623
人口比率	47.25%	45.87%	43.15%	52.73%

コスト情報

区分	3カ年度平均	令和4年度	令和3年度	令和2年度
利用者1人あたりの施設コスト	744円	1,485円	257円	490円
市民1人あたりの施設コスト	350円	681円	111円	258円
1日あたりの施設コスト	119,578円	232,486円	37,903円	88,346円
床面積1㎡あたりの施設コスト	30,889円	60,054円	9,791円	22,821円

施設名等

施設管理番号：00747

施設名称	国分海浜公園	大分類	スポーツ・レクリエーション系施設
所在地番	下井2550番地	中分類	スポーツ施設
所管課	スポーツ・文化振興課	小分類	スポーツレクリエーショ

施設基本状況

開設年月日	昭和59年4月1日	財産区分	行政財産（公共用）	駐車場台数	600台	
土地・建物数	71筆	7棟	用途区分	公園	避難所指定	有
用途地域	無指定					
施設概要	ソフトボール場、テニスコート、体育館、第1グラウンド、第2グラウンド					

省エネ・バリアフリー・子育て支援対応

太陽光	×	L E D	×	空調設備	×
スロース	×	エレベーター	×	多目的トイレ	○
身障者用駐車場	○	手すり	○		
授乳場所	×	おむつ交換場所	×		



運営状況

管理運営形態	指定管理者	指定管理者名	(一財)霧島市施設管理公社
利用時間	08:30~22:00		
休館日	毎週月曜日定休日（祝日の際は翌日）		

その他特記事項

--

施設外観・内観

外観		
内観		

収入支出情報

区分		令和4年度	令和3年度	令和2年度	
収入	市の収入	施設使用料	0	0	0
		財産貸付料	0	0	0
		行政財産使用料	1,039	1,039	947
		国県補助金	0	0	0
		地方債	0	0	0
		その他収入	0	0	0
	小計	1,039	1,039	947	
指定管理者	指定管理者利用料収入	0	0	0	
小計	0	0	0		
計		1,039	1,039	947	
支出	維持管理費	人件費	0	0	0
		燃料費	0	0	0
		光熱水費	0	0	0
		維持管理委託	0	0	0
		修繕料	247,500	3,066,668	902,000
		建物保険料	60,155	59,245	59,852
		使用料・賃借料	0	0	0
		その他（経費）	33,000	239,800	0
		指定管理料	21,560,652	20,590,076	17,378,204
	小計	21,901,307	23,955,789	18,340,056	
	資本的経費	工事請負費	0	0	0
		その他（資本）	0	0	0
	小計	0	0	0	
計		21,901,307	23,955,789	18,340,056	
収支差額		△21,900,268	△23,954,750	△18,339,109	

施設利用状況

区分	3カ年度平均	令和4年度	令和3年度	令和2年度
年間利用コマ数	10,114	9,818	9,612	10,912
年間利用可能コマ数	36,855	37,422	37,422	35,721
稼働率	27.49%	26.24%	25.69%	30.55%
年間利用者数	38,853	46,157	34,122	36,281
霧島市人口	124,484	124,500	124,330	124,623
人口比率	31.21%	37.07%	27.44%	29.11%

コスト情報

区分	3カ年度平均	令和4年度	令和3年度	令和2年度
利用者1人あたりの施設コスト	560円	474円	702円	505円
市民1人あたりの施設コスト	171円	175円	192円	147円
1日あたりの施設コスト	58,627円	60,003円	65,632円	50,246円
床面積1㎡あたりの施設コスト	12,463円	12,755円	13,952円	10,681円

施設名等

施設管理番号：00767

施設名称	黒石岳森林公園	大分類	スポーツ・レクリエーション系施設
所在地番	国分川内4227番地48	中分類	レクリエーション施設・観光施設
所管課	林務水産課	小分類	スポーツレクリエーショ

施設基本状況

開設年月日		財産区分	行政財産（公共用）	駐車台数	200台
土地・建物数	57筆 16棟	用途区分	公園	避難所指定	無
用途地域	無指定				
施設概要					

省エネ・バリアフリー・子育て支援対応

太陽光	×	L E D	×	空調設備	×
スロース	×	エレベーター	×	多目的トイレ	×
身障者用駐車場	×	手すり	×		
授乳場所	×	おむつ交換場所	×		

運営状況

管理運営形態	指定管理者	指定管理者名	(公社) 霧島市シルバー人材センター
利用時間	24時間利用可		
休館日	火曜日・年末年始		

その他特記事項

--

施設外観・内観



収入支出情報

区分			令和4年度	令和3年度	令和2年度
収入	市の収入	施設使用料	0	0	0
		財産貸付料	133,420	133,440	126,720
		行政財産使用料	0	0	0
		国県補助金	0	0	0
		地方債	0	0	0
		その他収入	0	0	0
	小計	133,420	133,440	126,720	
指定管理者	指定管理者利用料収入	70,800	80,180	87,975	
小計	70,800	80,180	87,975		
計		204,220	213,620	214,695	
支出	維持管理費	人件費	0	0	0
		燃料費	0	0	0
		光熱水費	0	0	0
		維持管理委託	0	0	0
		修繕料	0	1,193,500	0
		建物保険料	69,415	68,349	65,492
		使用料・賃借料	0	0	0
		その他（経費）	0	0	0
		指定管理料	5,788,200	5,788,200	5,735,580
	小計	5,857,615	7,050,049	5,801,072	
	資本的経費	工事請負費	0	0	0
		その他（資本）	0	0	0
		小計	0	0	0
計		5,857,615	7,050,049	5,801,072	
収支差額		△5,653,395	△6,836,429	△5,586,377	

施設利用状況

区分	3カ年度平均	令和4年度	令和3年度	令和2年度
年間利用コマ数	169	193	160	153
年間利用可能コマ数	305	308	307	299
稼働率	55.32%	62.66%	52.12%	51.17%
年間利用者数	634	871	588	443
霧島市人口	124,484	124,500	124,330	124,623
人口比率	0.51%	0.70%	0.47%	0.36%

コスト情報

区分	3カ年度平均	令和4年度	令和3年度	令和2年度
利用者1人あたりの施設コスト	10,603円	6,725円	11,989円	13,094円
市民1人あたりの施設コスト	50円	47円	56円	46円
1日あたりの施設コスト	17,085円	16,048円	19,315円	15,893円
床面積1㎡あたりの施設コスト	12,227円	11,485円	13,823円	11,374円

霧島市公共施設カルテ

施設名等

施設管理番号：00380

施設名称	霧島高原国民休養地乗馬施設	大分類	スポーツ・レクリエーション施設
所在地番	牧園町高千穂3311-3	中分類	レクリエーション施設・観光施設
所管課	商工観光施設課	小分類	スポーツレクリエーション

施設基本状況

開設年月日	昭和47年9月1日	財産区分	行政財産（公共用）	駐車台数	15台
土地・建物数	1筆 7棟	用途区分	商工観光施設 観光施設	避難所指定	無
用途地域	無指定				
施設概要	クラブハウス、厩舎、覆馬場、足洗場、器具庫、堆肥舎、外来厩舎、外馬場、ポニー放牧場等				

省エネ・バリアフリー・子育て支援対応

太陽光	×	L E D	△	空調設備	○
スロース	×	エレベーター	×	多目的トイレ	×
身障者用駐車場	×	手すり	×		
授乳場所	×	おむつ交換場所	×		

運営状況

管理運営形態	指定管理者	指定管理者名	霧島愛馬会
利用時間	09:00～17:00		
休館日	月曜日（祝日の場合は翌日）、年末年始（12/28～1/2）		

その他特記事項

平成18年9月～指定管理者制度導入

施設外観・内観

外観		
内観		

収入支出情報

区分			令和4年度	令和3年度	令和2年度
収入	市の収入	施設使用料	0	0	0
		財産貸付料	0	0	0
		行政財産使用料	0	0	0
		国県補助金	0	0	0
		地方債	0	0	0
		その他収入	0	0	157,850
	小計	0	0	157,850	
指定管理者	指定管理者利用料収入	7,637,488	7,550,774	10,344,791	
小計	7,637,488	7,550,774	10,344,791		
計	7,637,488	7,550,774	10,502,641		
支出	維持管理費	人件費	0	0	0
		燃料費	0	0	0
		光熱水費	0	0	0
		維持管理委託	0	0	0
		修繕料	1,677,000	0	1,848,000
		建物保険料	91,891	90,279	88,892
		使用料・賃借料	0	0	0
		その他（経費）	0	0	0
		指定管理料	4,179,600	5,184,912	5,391,600
	小計	5,948,491	5,275,191	7,328,492	
	資本的経費	工事請負費	0	0	0
		その他（資本）	0	0	0
		小計	0	0	0
計	5,948,491	5,275,191	7,328,492		
収支差額	1,688,997	2,275,583	3,174,149		

施設利用状況

区分	3カ年度平均	令和4年度	令和3年度	令和2年度
年間利用コマ数	283	305	271	273
年間利用可能コマ数	290	305	271	294
稼働率	97.62%	100.00%	100.00%	92.86%
年間利用者数	3,259	3,192	2,949	3,635
霧島市人口	124,484	124,500	124,330	124,623
人口比率	2.62%	2.56%	2.37%	2.92%

コスト情報

区分	3カ年度平均	令和4年度	令和3年度	令和2年度
利用者1人あたりの施設コスト	1,889円	1,863円	1,788円	2,016円
市民1人あたりの施設コスト	49円	47円	42円	58円
1日あたりの施設コスト	16,942円	16,297円	14,452円	20,078円
床面積1㎡あたりの施設コスト	2,856円	2,747円	2,436円	3,384円

施設名等

施設管理番号：00763

施設名称	霧島市神話の里公園	大分類	スポーツ・レクリエーション施設
所在地番	霧島田口2583-22	中分類	レクリエーション施設・観光施設
所管課	商工観光施設課	小分類	スポーツレクリエーショ

施設基本状況

開設年月日	平成元年4月1日	財産区分	行政財産（公共用）	駐車台数	250台
土地・建物数	0筆 14棟	用途区分	商工観光施設 観光施設	避難所指定	無
用途地域	無指定				
施設概要					

省エネ・バリアフリー・子育て支援対応

太陽光	×	L E D	×	空調設備	○
スロース	○	エレベーター	○	多目的トイレ	○
身障者用駐車場	○	手すり	○		
授乳場所	×	おむつ交換場所	○		

運営状況

管理運営形態	指定管理者	指定管理者名	神話の里公園株式会社
利用時間	09:00～17:00		
休館日	12/30, 31レストランのみ休業		

その他特記事項

平成18年4月～指定管理者制度導入

施設外観・内観



収入支出情報

区分			令和4年度	令和3年度	令和2年度
収入	市の収入	施設使用料	0	0	0
		財産貸付料	0	0	0
		行政財産使用料	0	0	0
		国県補助金	0	0	0
		地方債	0	0	0
		その他収入	0	0	0
	小計		0	0	0
	指定管理者	指定管理者利用料収入	179,548,887	93,975,327	85,557,920
小計		179,548,887	93,975,327	85,557,920	
計			179,548,887	93,975,327	85,557,920
支出	維持管理費	人件費	0	0	0
		燃料費	0	0	0
		光熱水費	0	0	0
		維持管理委託	2,530,000	2,530,000	2,530,000
		修繕料	7,475,800	6,000,000	880,000
		建物保険料	169,209	158,459	0
		使用料・賃借料	0	0	0
		その他（経費）	0	0	0
		指定管理料	0	0	0
	小計		10,175,009	8,688,459	3,410,000
	資本的経費	工事請負費	0	42,366,000	1,320,000
		その他（資本）	0	0	0
	小計		0	42,366,000	1,320,000
計			10,175,009	51,054,459	4,730,000
収支差額			169,373,878	42,920,868	80,827,920

施設利用状況

区分	3カ年度平均	令和4年度	令和3年度	令和2年度
年間利用コマ数	287	365	260	235
年間利用可能コマ数	287	365	260	235
稼働率	100.00%	100.00%	100.00%	100.00%
年間利用者数	297,396	427,298	260,645	204,246
霧島市人口	124,484	124,500	124,330	124,623
人口比率	238.91%	343.21%	209.64%	163.89%

コスト情報

区分	3カ年度平均	令和4年度	令和3年度	令和2年度
利用者1人あたりの施設コスト	80円	23円	195円	23円
市民1人あたりの施設コスト	176円	81円	410円	37円
1日あたりの施設コスト	60,236円	27,876円	139,875円	12,958円
床面積1㎡あたりの施設コスト	9,372円	4,337円	21,762円	2,016円

施設名等

施設管理番号：00382

施設名称	霧島緑の村	大分類	スポーツ・レクリエーション施設
所在地番	霧島田口2583番地13	中分類	レクリエーション施設・観光施設
所管課	霧島市民生活課（旧市民福祉課）	小分類	スポーツレクリエーション

施設基本状況

開設年月日	昭和56年3月1日	財産区分	行政財産（公共用）	駐車台数	100台
土地・建物数	0筆 9棟	用途区分	農林水産業施設 農業関係施設	避難所指定	有
用途地域	無指定				
施設概要	ホール（体育館）・会議室・緑地広場・バンガロー・温泉等				

省エネ・バリアフリー・子育て支援対応

太陽光	×	L E D	×	空調設備	○
スロース	○	エレベーター	×	多目的トイレ	○
身障者用駐車場	×	手すり	×		
授乳場所	×	おむつ交換場所	×		

運営状況

管理運営形態	指定管理者	指定管理者名	(有)エース美研
利用時間	08:30~22:00		
休館日	火曜日、12月29日~1月3日（バンガローは除く）		

その他特記事項

土地は霧島神宮からの借地

施設外観・内観



収入支出情報

区分		令和4年度	令和3年度	令和2年度	
収入	市の収入	施設使用料	0	0	0
		財産貸付料	0	0	0
		行政財産使用料	0	0	0
		国県補助金	0	0	0
		地方債	0	0	0
		その他収入	343,805	0	0
	小計	343,805	0	0	
指定管理者	指定管理者利用料収入	2,840,830	1,843,330	1,001,460	
小計	2,840,830	1,843,330	1,001,460		
計		3,184,635	1,843,330	1,001,460	
支出	維持管理費	人件費	0	0	0
		燃料費	0	0	0
		光熱水費	0	0	0
		維持管理委託	1,805,650	68,200	0
		修繕料	1,392,050	391,410	174,882
		建物保険料	44,732	43,718	43,845
		使用料・賃借料	0	0	0
		その他（経費）	0	0	0
		指定管理料	5,683,700	4,737,242	4,838,362
	小計	8,926,132	5,240,570	5,057,089	
	資本的経費	工事請負費	0	0	0
		その他（資本）	0	0	0
	小計	0	0	0	
計		8,926,132	5,240,570	5,057,089	
収支差額		△5,741,497	△3,397,240	△4,055,629	

施設利用状況

区分	3カ年度平均	令和4年度	令和3年度	令和2年度
年間利用コマ数	2,619	4,039	2,667	1,151
年間利用可能コマ数	22,065	24,078	24,024	18,092
稼働率	11.41%	16.77%	11.10%	6.36%
年間利用者数	13,580	13,416	19,760	7,564
霧島市人口	124,484	124,500	124,330	124,623
人口比率	10.91%	10.78%	15.89%	6.07%

コスト情報

区分	3カ年度平均	令和4年度	令和3年度	令和2年度
利用者1人あたりの施設コスト	533円	665円	265円	668円
市民1人あたりの施設コスト	51円	71円	42円	40円
1日あたりの施設コスト	17,556円	24,455円	14,357円	13,855円
床面積1㎡あたりの施設コスト	4,603円	6,412円	3,764円	3,632円

施設名等

施設管理番号：00884

施設名称	霧島市塩浸温泉龍馬公園	大分類	スポーツ・レクリエーション系施設
所在地番	牧園町宿窪田3606	中分類	レクリエーション施設・観光施設
所管課	商工観光施設課	小分類	スポーツレクリエーショ

施設基本状況

開設年月日	平成22年5月1日	財産区分	行政財産（公共用）	駐車台数	10台
土地・建物数	5筆 3棟	用途区分	商工観光施設 観光施設	避難所指定	無
用途地域	無指定				
施設概要	温泉施設, 資料館, 屋外トイレ				

省エネ・バリアフリー・子育て支援対応

太陽光	×	L E D	×	空調設備	○
スロース	○	エレベーター	×	多目的トイレ	○
身障者用駐車場	×	手すり	○		
授乳場所	×	おむつ交換場所	×		





運営状況

管理運営形態	指定管理者	指定管理者名	福地産業株式会社
利用時間	09:00~18:00		
休館日	月曜日（祝日の場合は翌日），年末年始（12/29~1/3）		

その他特記事項

平成24年4月～指定管理者制度導入

施設外観・内観

外観		
内観		

収入支出情報

区分			令和4年度	令和3年度	令和2年度
収入	市の収入	施設使用料	0	0	0
		財産貸付料	0	0	0
		行政財産使用料	108	120	180
		国県補助金	0	0	0
		地方債	0	0	0
		その他収入	0	0	0
	小計		108	120	180
	指定管理者	指定管理者利用料収入	2,104,030	1,581,970	1,464,760
	小計		2,104,030	1,581,970	1,464,760
	計			2,104,138	1,582,090
支出	維持管理費	人件費	0	0	0
		燃料費	0	0	0
		光熱水費	0	0	0
		維持管理委託	0	0	0
		修繕料	224,400	746,130	770,000
		建物保険料	38,018	38,018	38,018
		使用料・賃借料	0	0	0
		その他（経費）	0	46,200	0
		指定管理料	11,325,702	11,325,702	12,135,000
	小計		11,588,120	12,156,050	12,943,018
	資本的経費	工事請負費	0	0	3,742,376
		その他（資本）	0	0	0
		小計		0	0
	計			11,588,120	12,156,050
収支差額			△9,483,982	△10,573,960	△15,220,454

施設利用状況

区分	3カ年度平均	令和4年度	令和3年度	令和2年度
年間利用コマ数	307	307	307	307
年間利用可能コマ数	307	307	307	307
稼働率	100.00%	100.00%	100.00%	100.00%
年間利用者数	18,355	18,285	18,208	18,573
霧島市人口	124,484	124,500	124,330	124,623
人口比率	14.74%	14.69%	14.64%	14.90%

コスト情報

区分	3カ年度平均	令和4年度	令和3年度	令和2年度
利用者1人あたりの施設コスト	733円	633円	667円	898円
市民1人あたりの施設コスト	108円	93円	97円	133円
1日あたりの施設コスト	36,922円	31,748円	33,304円	45,713円
床面積1㎡あたりの施設コスト	50,474円	43,401円	45,528円	62,492円

施設名等

施設管理番号：00714

施設名称	霧島市西郷公園	大分類	スポーツ・レクリエーション施設
所在地番	溝辺町麓856番地1	中分類	レクリエーション施設・観光施設
所管課	商工観光施設課	小分類	スポーツレクリエーショ

施設基本状況

開設年月日	平成2年2月25日	財産区分	行政財産（公共用）	駐車場台数	25台
土地・建物数	5筆 2棟	用途区分	公園	避難所指定	無
用途地域	準工業地域 工業系				
施設概要					

省エネ・バリアフリー・子育て支援対応

太陽光	×	L E D	△	空調設備	○
スロース	○	エレベーター	×	多目的トイレ	○
身障者用駐車場	○	手すり	○		
授乳場所	○	おむつ交換場所	○		

運営状況

管理運営形態	市営	指定管理者名	
利用時間	09:00~17:00		
休館日	年末年始		

その他特記事項

平成30~令和4年度まで指定管理者制度導入（河内菌本舗）、令和5年度~直接運営

施設外観・内観



収入支出情報

区分			令和4年度	令和3年度	令和2年度
収入	市の収入	施設使用料	5,200	3,120	2,080
		財産貸付料	0	0	0
		行政財産使用料	0	0	0
		国県補助金	0	0	0
		地方債	0	0	0
		その他収入	0	0	0
	小計	5,200	3,120	2,080	
指定管理者	指定管理者利用料収入	0	0	0	
小計	0	0	0		
計			5,200	3,120	2,080
支出	維持管理費	人件費	0	0	0
		燃料費	0	0	0
		光熱水費	0	0	0
		維持管理委託	149,600	0	0
		修繕料	713,020	202,213	19,800
		建物保険料	113,161	110,786	110,052
		使用料・賃借料	0	0	0
		その他（経費）	10,000	10,000	10,000
		指定管理料	4,370,394	6,027,882	4,048,000
	小計	5,356,175	6,350,881	4,187,852	
	資本的経費	工事請負費	0	0	0
その他（資本）		0	0	0	
小計	0	0	0		
計			5,356,175	6,350,881	4,187,852
収支差額			△5,350,975	△6,347,761	△4,185,772

施設利用状況

区分	3カ年度平均	令和4年度	令和3年度	令和2年度
年間利用コマ数	343	359	323	347
年間利用可能コマ数	343	359	323	347
稼働率	100.00%	100.00%	100.00%	100.00%
年間利用者数	9,166	9,509	3,745	14,243
霧島市人口	124,484	124,500	124,330	124,623
人口比率	7.36%	7.64%	3.01%	11.43%

コスト情報

区分	3カ年度平均	令和4年度	令和3年度	令和2年度
利用者1人あたりの施設コスト	851円	563円	1,695円	294円
市民1人あたりの施設コスト	42円	43円	51円	33円
1日あたりの施設コスト	14,515円	14,674円	17,399円	11,473円
床面積1㎡あたりの施設コスト	3,560円	3,599円	4,268円	2,814円

施設名等

施設管理番号：05123

施設名称	霧島市日当山西郷どん村	大分類	スポーツ・レクリエーション施設
所在地番	霧島市隼人町内1487-1	中分類	レクリエーション施設・観光施設
所管課	商工観光施設課	小分類	スポーツレクリエーション

施設基本状況

開設年月日	平成29年12月9日	財産区分	行政財産（公共用）	駐車場台数	66台
土地・建物数	42筆 3棟	用途区分	商工観光施設 観光施設	避難所指定	無
用途地域	無指定				
施設概要					

省エネ・バリアフリー・子育て支援対応

太陽光	×	L E D	○	空調設備	○
スロース	○	エレベーター	×	多目的トイレ	○
身障者用駐車場	○	手すり	×		
授乳場所	○	おむつ交換場所	○		

運営状況

管理運営形態	その他	指定管理者名	
利用時間	09:00~17:30		
休館日	年末年始（12/31~1/2）		

その他特記事項

--

施設外観・内観



収入支出情報

区分		令和4年度	令和3年度	令和2年度	
収入	市の収入	施設使用料	0	0	0
		財産貸付料	0	0	0
		行政財産使用料	2,063,392	2,066,444	2,175,059
		国県補助金	0	0	0
		地方債	0	0	0
		その他収入	3,159,514	3,340,851	3,827,825
	小計		5,222,906	5,407,295	6,002,884
	指定管理者	指定管理者利用料収入	0	0	0
	小計		0	0	0
	計		5,222,906	5,407,295	6,002,884
支出	維持管理費	人件費	0	0	0
		燃料費	0	0	0
		光熱水費	4,838,706	4,215,066	3,708,059
		維持管理委託	6,881,174	6,494,144	6,611,168
		修繕料	403,680	1,241,800	394,400
		建物保険料	118,110	116,949	116,618
		使用料・賃借料	429,674	368,601	371,909
		その他（経費）	170,250	122,530	46,750
		指定管理料	0	0	0
	小計		12,841,594	12,559,090	11,248,904
	資本的経費	工事請負費	0	0	0
		その他（資本）	0	0	0
	小計		0	0	0
計		12,841,594	12,559,090	11,248,904	
収支差額		△7,618,688	△7,151,795	△5,246,020	

施設利用状況

区分	3カ年度平均	令和4年度	令和3年度	令和2年度
年間利用コマ数	354	363	337	362
年間利用可能コマ数	354	363	337	362
稼働率	100.00%	100.00%	100.00%	100.00%
年間利用者数	22,946	25,075	21,209	22,554
霧島市人口	124,484	124,500	124,330	124,623
人口比率	18.43%	20.14%	17.06%	18.10%

コスト情報

区分	3カ年度平均	令和4年度	令和3年度	令和2年度
利用者1人あたりの施設コスト	534円	512円	592円	498円
市民1人あたりの施設コスト	98円	103円	101円	90円
1日あたりの施設コスト	33,469円	35,182円	34,408円	30,818円
床面積1㎡あたりの施設コスト	17,230円	18,112円	17,713円	15,865円

施設名等

施設管理番号：02937

施設名称	溝辺グラウンドゴルフ場	大分類	スポーツ・レクリエーション系施設
所在地番	溝辺町麓3391番地	中分類	レクリエーション施設・観光施設
所管課	溝辺地域振興課	小分類	グラウンド等

施設基本状況

開設年月日	平成13年6月23日	財産区分	行政財産（公共用）	駐車場台数	500台
土地・建物数	0筆 2棟	用途区分	教育施設 社会教育施設	避難所指定	無
用途地域	無指定				
施設概要	野外グラウンドゴルフ場				

省エネ・バリアフリー・子育て支援対応

太陽光	×	L E D	×	空調設備	×
スロース	×	エレベーター	×	多目的トイレ	×
身障者用駐車場	×	手すり	×		
授乳場所	×	おむつ交換場所	×		

運営状況

管理運営形態	指定管理者	指定管理者名	きりしまPPP(株)
利用時間	08:30~22:00		
休館日	12月29日から1月3日		

その他特記事項

--

施設外観・内観

外観	
内観	

収入支出情報

区分			令和4年度	令和3年度	令和2年度
収入	市の収入	施設使用料	0	0	0
		財産貸付料	0	0	0
		行政財産使用料	69	0	0
		国県補助金	0	0	0
		地方債	0	0	0
		その他収入	0	0	0
	小計	69	0	0	
指定管理者	指定管理者利用料収入	119,360	115,440	107,880	
小計	119,360	115,440	107,880		
計			119,429	115,440	107,880
支出	維持管理費	人件費	0	0	0
		燃料費	0	0	0
		光熱水費	0	0	0
		維持管理委託	0	0	0
		修繕料	69,300	0	0
		建物保険料	0	0	0
		使用料・賃借料	0	0	0
		その他（経費）	0	0	0
		指定管理料	1,102,801	1,010,373	1,034,094
	小計	1,172,101	1,010,373	1,034,094	
	資本的経費	工事請負費	0	0	0
その他（資本）		0	0	0	
小計		0	0	0	
計			1,172,101	1,010,373	1,034,094
収支差額			△1,052,672	△894,933	△926,214

施設利用状況

区分	3カ年度平均	令和4年度	令和3年度	令和2年度
年間利用コマ数	1,811	2,312	2,068	1,052
年間利用可能コマ数	4,666	4,846	4,522	4,630
稼働率	38.72%	47.71%	45.73%	22.72%
年間利用者数	2,573	2,637	2,739	2,344
霧島市人口	124,484	124,500	124,330	124,623
人口比率	2.07%	2.12%	2.20%	1.88%

コスト情報

区分	3カ年度平均	令和4年度	令和3年度	令和2年度
利用者1人あたりの施設コスト	418円	444円	368円	441円
市民1人あたりの施設コスト	8円	9円	8円	8円
1日あたりの施設コスト	2,937円	3,211円	2,768円	2,833円
床面積1㎡あたりの施設コスト	27,492円	30,053円	25,907円	26,515円

施設名等

施設管理番号：00886

施設名称	横川健康温泉センター	大分類	スポーツ・レクリエーション系施設
所在地番	横川町中ノ254-1	中分類	レクリエーション施設・観光施設
所管課	横川市民生活課（旧市民福祉課）	小分類	温泉施設

施設基本状況

開設年月日	平成7年2月1日	財産区分	行政財産（公共用）	駐車場台数	15台
土地・建物数	1筆 1棟	用途区分	福祉施設 社会福祉施設	避難所指定	有
用途地域	無指定				
施設概要					

省エネ・バリアフリー・子育て支援対応

太陽光	×	L E D	△	空調設備	○
スロース	○	エレベーター	○	多目的トイレ	○
身障者用駐車場	○	手すり	○		
授乳場所	×	おむつ交換場所	○		

運営状況

管理運営形態	指定管理者	指定管理者名	霧島市社会福祉協議会
利用時間	07:00~21:00		
休館日	火曜日		

その他特記事項

○温泉（利用時間：7:00~21:00、休館日：火曜日）
○その他の施設（利用時間：8:15~21:00、火曜日と祝日が重なる日は休み）ただし、火曜日の利用時間は8:15~17:00

施設外観・内観

外観		
内観		

収入支出情報

区分			令和4年度	令和3年度	令和2年度
収入	市の収入	施設使用料	9,705,900	9,025,860	8,136,040
		財産貸付料	0	0	0
		行政財産使用料	11,595	7,576	7,576
		国県補助金	0	0	0
		地方債	0	0	0
		その他収入	0	556,600	0
	小計		9,717,495	9,590,036	8,143,616
	指定管理者	指定管理者利用料収入	0	0	0
	小計		0	0	0
	計			9,717,495	9,590,036
支出	維持管理費	人件費	0	0	0
		燃料費	0	0	0
		光熱水費	0	0	0
		維持管理委託	0	0	0
		修繕料	5,664,010	776,600	454,300
		建物保険料	23,913	23,913	23,711
		使用料・賃借料	0	0	0
		その他（経費）	0	0	0
		指定管理料	31,538,939	30,506,121	27,322,382
	小計		37,226,862	31,306,634	27,800,393
	資本的経費	工事請負費	5,705,700	0	0
		その他（資本）	0	0	0
	小計		5,705,700	0	0
計			42,932,562	31,306,634	27,800,393
収支差額			△33,215,067	△21,716,598	△19,656,777

施設利用状況

区分	3カ年度平均	令和4年度	令和3年度	令和2年度
年間利用日数	357	363	363	346
年間利用可能日数	357	363	363	346
稼働率	100.00%	100.00%	100.00%	100.00%
年間利用者数	34,561	33,273	35,963	34,448
霧島市人口	124,484	124,500	124,330	124,623
人口比率	27.76%	26.73%	28.93%	27.64%

コスト情報

区分	3カ年度平均	令和4年度	令和3年度	令和2年度
利用者1人あたりの施設コスト	989円	1,290円	870円	807円
市民1人あたりの施設コスト	273円	344円	251円	223円
1日あたりの施設コスト	93,186円	117,623円	85,771円	76,165円
床面積1㎡あたりの施設コスト	21,581円	27,241円	19,864円	17,639円

施設名等

施設管理番号：00989

施設名称	関平温泉	大分類	スポーツ・レクリエーション施設
所在地番	牧園町三体堂2057-10	中分類	レクリエーション施設・観光施設
所管課	商工観光施設課	小分類	温泉施設

施設基本状況

開設年月日	平成12年4月1日	財産区分	行政財産（公共用）	駐車場台数	21台
土地・建物数	3筆 1棟	用途区分	商工観光施設 観光施設	避難所指定	無
用途地域	無指定				
施設概要					

省エネ・バリアフリー・子育て支援対応

太陽光	×	L E D	○	空調設備	○
スロース	○	エレベーター	×	多目的トイレ	○
身障者用駐車場	×	手すり	○		
授乳場所	×	おむつ交換場所	○		

運営状況

管理運営形態	市営	指定管理者名	
利用時間	09:00~20:00		
休館日	毎月第1、第3火曜日、12月29日~1月3日		

その他特記事項

--

施設外観・内観



収入支出情報

区分			令和4年度	令和3年度	令和2年度
収入	市の収入	施設使用料	10,449,420	9,271,290	10,635,690
		財産貸付料	0	0	0
		行政財産使用料	0	0	0
		国県補助金	0	0	0
		地方債	0	0	0
		その他収入	368,620	270,280	323,850
	小計		10,818,040	9,541,570	10,959,540
	指定管理者	指定管理者利用料収入	0	0	0
	小計		0	0	0
	計			10,818,040	9,541,570
支出	維持管理費	人件費	8,823,789	8,339,321	8,088,100
		燃料費	803,418	579,981	571,365
		光熱水費	3,254,361	3,141,208	3,125,826
		維持管理委託	1,178,736	1,178,736	1,178,736
		修繕料	5,348,310	108,680	240,570
		建物保険料	27,891	27,413	26,938
		使用料・賃借料	853,400	853,400	857,100
		その他（経費）	1,172,606	814,545	1,206,537
		指定管理料	0	0	0
	小計		21,462,511	15,043,284	15,295,172
	資本的経費	工事請負費	0	0	0
		その他（資本）	0	0	0
	小計		0	0	0
計			21,462,511	15,043,284	15,295,172
収支差額			△10,644,471	△5,501,714	△4,335,632

施設利用状況

区分	3カ年度平均	令和4年度	令和3年度	令和2年度
年間利用日数	334	332	335	335
年間利用可能日数	334	332	335	335
稼働率	100.00%	100.00%	100.00%	100.00%
年間利用者数	18,743	18,928	17,328	19,974
霧島市人口	124,484	124,500	124,330	124,623
人口比率	15.06%	15.20%	13.94%	16.03%

コスト情報

区分	3カ年度平均	令和4年度	令和3年度	令和2年度
利用者1人あたりの施設コスト	922円	1,133円	868円	765円
市民1人あたりの施設コスト	138円	172円	120円	122円
1日あたりの施設コスト	47,306円	58,801円	41,214円	41,904円
床面積1㎡あたりの施設コスト	80,686円	100,292円	70,295円	71,472円

施設名等

施設管理番号：02952

施設名称	溝辺ふれあい温泉センター	大分類	スポーツ・レクリエーション系施設
所在地番	溝辺町有川808番地	中分類	レクリエーション施設・観光施設
所管課	溝辺市民生活課（旧市民福祉課）	小分類	温泉施設

施設基本状況

開設年月日	平成12年4月1日	財産区分	行政財産（公共用）	駐車場台数	35台
土地・建物数	2筆 2棟	用途区分	福祉施設 社会福祉施設	避難所指定	有
用途地域	無指定				
施設概要					

省エネ・バリアフリー・子育て支援対応

太陽光	×	L E D	○	空調設備	○
スロース	○	エレベーター	×	多目的トイレ	○
身障者用駐車場	○	手すり	○		
授乳場所	×	おむつ交換場所	○		

運営状況

管理運営形態	指定管理者	指定管理者名	霧島市社会福祉協議会
利用時間	07:00~21:00		
休館日	月曜日 12月29日から1月3日		

その他特記事項

--

施設外観・内観

外観		
内観		

収入支出情報

区分			令和4年度	令和3年度	令和2年度
収入	市の収入	施設使用料	14,520,480	11,259,430	10,657,990
		財産貸付料	0	0	0
		行政財産使用料	18,190	18,480	23,540
		国県補助金	0	0	0
		地方債	0	0	0
		その他収入	0	0	0
	小計		14,538,670	11,277,910	10,681,530
	指定管理者	指定管理者利用料収入	0	0	0
	小計		0	0	0
	計			14,538,670	11,277,910
支出	維持管理費	人件費	0	0	0
		燃料費	0	0	0
		光熱水費	0	0	0
		維持管理委託	0	0	0
		修繕料	658,020	745,580	416,900
		建物保険料	19,938	19,435	19,771
		使用料・賃借料	0	0	0
		その他（経費）	235,400	0	0
		指定管理料	30,113,802	27,999,000	25,546,692
	小計		31,027,160	28,764,015	25,983,363
	資本的経費	工事請負費	0	0	11,239,800
		その他（資本）	0	0	0
	小計		0	0	11,239,800
計			31,027,160	28,764,015	37,223,163
収支差額			△16,488,490	△17,486,105	△26,541,633

施設利用状況

区分	3カ年度平均	令和4年度	令和3年度	令和2年度
年間利用日数	303	309	312	288
年間利用可能日数	303	309	312	288
稼働率	100.00%	100.00%	100.00%	100.00%
年間利用者数	45,603	47,553	45,298	43,957
霧島市人口	124,484	124,500	124,330	124,623
人口比率	36.63%	38.20%	36.43%	35.27%

コスト情報

区分	3カ年度平均	令和4年度	令和3年度	令和2年度
利用者1人あたりの施設コスト	711円	652円	634円	846円
市民1人あたりの施設コスト	259円	249円	231円	298円
1日あたりの施設コスト	88,597円	85,005円	78,805円	101,981円
床面積1㎡あたりの施設コスト	29,559円	28,361円	26,292円	34,024円

施設名等

施設管理番号：00827

施設名称	霧島市浜之市ふれあいセンター	大分類	スポーツ・レクリエーション系施設
所在地番	隼人町真孝390	中分類	レクリエーション施設・観光施設
所管課	商工観光施設課	小分類	温泉施設

施設基本状況

開設年月日	平成15年4月1日	財産区分	行政財産（公共用）	駐車場台数	11台
土地・建物数	8筆 7棟	用途区分	商工観光施設 観光施設	避難所指定	無
用途地域	第一種住居地域 住居地域 住居系				
施設概要					

省エネ・バリアフリー・子育て支援対応

太陽光	×	L E D	△	空調設備	○
スロース	○	エレベーター	×	多目的トイレ	○
身障者用駐車場	○	手すり	○		
授乳場所	×	おむつ交換場所	×		

運営状況

管理運営形態	指定管理者	指定管理者名	大成ビルサービス株式会社
利用時間	09:00~22:00		
休館日	月曜日（祝日の場合はその後の最初の平日）		

その他特記事項

平成21年4月～指定管理者制度導入、平成26～27年度直接管理、平成28年度～指定管理

施設外観・内観

外観		
内観		

収入支出情報

区分			令和4年度	令和3年度	令和2年度
収入	市の収入	施設使用料	0	0	0
		財産貸付料	0	0	0
		行政財産使用料	363	367	393
		国県補助金	0	0	0
		地方債	0	0	0
		その他収入	0	0	0
	小計		363	367	393
	指定管理者	指定管理者利用料収入	15,298,265	12,790,802	11,613,109
	小計		15,298,265	12,790,802	11,613,109
	計		15,298,628	12,791,169	11,613,502
支出	維持管理費	人件費	0	0	0
		燃料費	0	0	0
		光熱水費	0	0	0
		維持管理委託	0	0	0
		修繕料	1,654,900	522,500	1,403,600
		建物保険料	39,151	38,480	38,018
		使用料・賃借料	0	0	0
		その他（経費）	92,400	0	0
		指定管理料	3,838,100	3,604,920	3,360,600
	小計		5,624,551	4,165,900	4,802,218
	資本的経費	工事請負費	0	0	0
		その他（資本）	0	0	0
	小計		0	0	0
計		5,624,551	4,165,900	4,802,218	
収支差額		9,674,077	8,625,269	6,811,284	

施設利用状況

区分	3カ年度平均	令和4年度	令和3年度	令和2年度
年間利用日数	307	311	311	300
年間利用可能日数	307	311	311	300
稼働率	100.00%	100.00%	100.00%	100.00%
年間利用者数	45,037	49,920	43,623	41,567
霧島市人口	124,484	124,500	124,330	124,623
人口比率	36.18%	40.10%	35.09%	33.35%

コスト情報

区分	3カ年度平均	令和4年度	令和3年度	令和2年度
利用者1人あたりの施設コスト	107円	112円	95円	115円
市民1人あたりの施設コスト	39円	45円	33円	38円
1日あたりの施設コスト	13,326円	15,409円	11,413円	13,156円
床面積1㎡あたりの施設コスト	7,961円	9,205円	6,818円	7,859円

霧島市公共施設カルテ

施設名等

施設管理番号：02976

施設名称	霧島市霧島温泉健康増進交流センター	大分類	スポーツ・レクリエーション系施設
所在地番	霧島田口501	中分類	レクリエーション施設・観光施設
所管課	霧島市民生活課（旧市民福祉課）	小分類	温泉施設

施設基本状況

開設年月日	平成10年10月29日	財産区分	行政財産（公共用）	駐車台数	61台
土地・建物数	0筆 1棟	用途区分	福祉施設 社会福祉施設	避難所指定	無
用途地域	無指定				
施設概要	公衆浴場				

省エネ・バリアフリー・子育て支援対応

太陽光	×	L E D	×	空調設備	○
スロース	○	エレベーター	×	多目的トイレ	○
身障者用駐車場	○	手すり	○		
授乳場所	×	おむつ交換場所	×		

運営状況

管理運営形態	指定管理者	指定管理者名	霧島市社会福祉協議会
利用時間	10:00~21:00		
休館日	月曜日 12月31日から1月1日		

その他特記事項

--

施設外観・内観



収入支出情報

区分			令和4年度	令和3年度	令和2年度
収入	市の収入	施設使用料	9,475,380	7,251,890	7,543,020
		財産貸付料	0	0	0
		行政財産使用料	38,100	58,363	55,695
		国県補助金	0	0	0
		地方債	0	0	0
		その他収入	0	0	0
	小計		9,513,480	7,310,253	7,598,715
	指定管理者	指定管理者利用料収入	0	0	0
	小計		0	0	0
	計			9,513,480	7,310,253
支出	維持管理費	人件費	0	0	0
		燃料費	0	0	0
		光熱水費	0	0	0
		維持管理委託	0	0	0
		修繕料	1,261,700	2,229,700	2,090,000
		建物保険料	18,147	17,700	17,998
		使用料・賃借料	0	0	0
		その他（経費）	0	0	0
		指定管理料	29,234,329	27,190,050	28,504,844
	小計		30,514,176	29,437,450	30,612,842
	資本的経費	工事請負費	0	0	0
		その他（資本）	1,540,000	0	0
	小計		1,540,000	0	0
計			32,054,176	29,437,450	30,612,842
収支差額			△22,540,696	△22,127,197	△23,014,127

施設利用状況

区分	3カ年度平均	令和4年度	令和3年度	令和2年度
年間利用日数	282	277	279	291
年間利用可能日数	282	277	279	291
稼働率	100.00%	100.00%	100.00%	100.00%
年間利用者数	24,759	27,563	22,811	23,904
霧島市人口	124,484	124,500	124,330	124,623
人口比率	19.89%	22.14%	18.35%	19.18%

コスト情報

区分	3カ年度平均	令和4年度	令和3年度	令和2年度
利用者1人あたりの施設コスト	1,244円	1,162円	1,290円	1,280円
市民1人あたりの施設コスト	246円	257円	236円	245円
1日あたりの施設コスト	84,113円	87,819円	80,650円	83,870円
床面積1㎡あたりの施設コスト	34,534円	36,056円	33,112円	34,435円

施設名等

施設管理番号：00830

施設名称	いきいき国分交流センター	大分類	スポーツ・レクリエーション系施設
所在地番	国分重久19	中分類	レクリエーション施設・観光施設
所管課	社会教育課	小分類	その他

施設基本状況

開設年月日		財産区分	行政財産（公共用）	駐車場台数	0台
土地・建物数	6筆 1棟	用途区分	教育施設 社会教育施設	避難所指定	無
用途地域	無指定				
施設概要					

省エネ・バリアフリー・子育て支援対応

太陽光	×	L E D	×	空調設備	×
スロース	×	エレベーター	×	多目的トイレ	×
身障者用駐車場	×	手すり	×		
授乳場所	×	おむつ交換場所	×		

運営状況

管理運営形態	市営	指定管理者名	
利用時間	24時間利用可		
休館日			

その他特記事項

--

施設外観・内観



収入支出情報

区分			令和4年度	令和3年度	令和2年度
収入	市の収入	施設使用料	0	0	0
		財産貸付料	0	12,136	12,483
		行政財産使用料	12,181	0	0
		国県補助金	0	0	0
		地方債	0	0	0
		その他収入	0	0	0
	小計	12,181	12,136	12,483	
指定管理者	指定管理者利用料収入	8,094,745	6,348,630	6,348,630	
小計	8,094,745	6,348,630	6,348,630		
計	8,106,926	6,360,766	6,361,113		
支出	維持管理費	人件費	0	0	0
		燃料費	0	0	0
		光熱水費	0	0	0
		維持管理委託	594,000	1,232,000	480,700
		修繕料	799,150	4,031,860	2,198,680
		建物保険料	43,028	42,359	43,028
		使用料・賃借料	0	0	0
		その他（経費）	1,309,650	2,488,760	522,100
		指定管理料	39,562,400	0	39,637,400
	小計	42,308,228	7,794,979	42,881,908	
	資本的経費	工事請負費	0	0	0
		その他（資本）	0	0	0
	小計	0	0	0	
計	42,308,228	7,794,979	42,881,908		
収支差額	△34,201,302	△1,434,213	△36,520,795		

施設利用状況

区分	3カ年度平均	令和4年度	令和3年度	令和2年度
年間利用コマ数	22,372	33,488	27,003	6,626
年間利用可能コマ数	29,380	33,176	31,408	23,556
稼働率	71.68%	100.94%	85.97%	28.13%
年間利用者数	47,606	50,846	46,225	45,748
霧島市人口	124,484	124,500	124,330	124,623
人口比率	38.24%	40.84%	37.18%	36.71%

コスト情報

区分	3カ年度平均	令和4年度	令和3年度	令和2年度
利用者1人あたりの施設コスト	646円	832円	168円	937円
市民1人あたりの施設コスト	248円	339円	62円	344円
1日あたりの施設コスト	84,917円	115,912円	21,356円	117,484円
床面積1㎡あたりの施設コスト	7,906円	10,792円	1,988円	10,939円

施設名等

施設管理番号：01032

施設名称	霧島市観光案内所	大分類	スポーツ・レクリエーション系施設
所在地番	霧島田口2459-6	中分類	レクリエーション施設・観光施設
所管課	商工観光施設課	小分類	その他

施設基本状況

開設年月日	平成2年4月1日	財産区分	行政財産（公共用）	駐車場台数	56台
土地・建物数	2筆 1棟	用途区分	商工観光施設 観光施設	避難所指定	無
用途地域	無指定				
施設概要					

省エネ・バリアフリー・子育て支援対応

太陽光	×	L E D	△	空調設備	○
スロース	○	エレベーター	×	多目的トイレ	○
身障者用駐車場	×	手すり	○		
授乳場所	×	おむつ交換場所	×		

運営状況

管理運営形態	指定管理者	指定管理者名	(公社) 霧島市観光協会
利用時間	09:00~17:00		
休館日	年末年始（12/30~1/2）		

その他特記事項

--

施設外観・内観

外観		
内観		

収入支出情報

区分		令和4年度	令和3年度	令和2年度	
収入	市の収入	施設使用料	0	0	0
		財産貸付料	0	0	0
		行政財産使用料	44,338	10,319	1,717
		国県補助金	0	0	0
		地方債	0	0	0
		その他収入	0	0	0
	小計	44,338	10,319	1,717	
指定管理者	指定管理者利用料収入	112,500	0	174,000	
小計	112,500	0	174,000		
計		156,838	10,319	175,717	
支出	維持管理費	人件費	0	0	0
		燃料費	0	0	0
		光熱水費	0	0	0
		維持管理委託	220,000	0	0
		修繕料	0	73,700	120,000
		建物保険料	21,497	21,127	20,762
		使用料・賃借料	0	0	0
		その他（経費）	0	0	0
		指定管理料	6,527,400	5,617,833	5,490,832
	小計	6,768,897	5,712,660	5,631,594	
資本的経費	工事請負費	0	0	0	
	その他（資本）	0	0	0	
小計	0	0	0		
計		6,768,897	5,712,660	5,631,594	
収支差額		△6,612,059	△5,702,341	△5,455,877	

施設利用状況

区分	3カ年度平均	令和4年度	令和3年度	令和2年度
年間利用コマ数	340	337	337	345
年間利用可能コマ数	340	337	337	345
稼働率	100.00%	100.00%	100.00%	100.00%
年間利用者数	16,279	18,039	15,680	15,119
霧島市人口	124,484	124,500	124,330	124,623
人口比率	13.08%	14.49%	12.61%	12.13%

コスト情報

区分	3カ年度平均	令和4年度	令和3年度	令和2年度
利用者1人あたりの施設コスト	370円	375円	364円	372円
市民1人あたりの施設コスト	48円	54円	45円	45円
1日あたりの施設コスト	16,541円	18,544円	15,651円	15,429円
床面積1㎡あたりの施設コスト	33,730円	37,815円	31,914円	31,461円

施設名等

施設管理番号：01326

施設名称	霧島温泉市場	大分類	スポーツ・レクリエーション施設
所在地番	牧園町高千穂3878-114	中分類	レクリエーション施設・観光施設
所管課	商工観光施設課	小分類	その他

施設基本状況

開設年月日	平成10年4月1日	財産区分	普通財産	駐車場台数	41台
土地・建物数	2筆 1棟	用途区分	商工観光施設 観光施設	避難所指定	無
用途地域	無指定				
施設概要					

省エネ・バリアフリー・子育て支援対応

太陽光	×	L E D	△	空調設備	○
スロース	×	エレベーター	×	多目的トイレ	○
身障者用駐車場	×	手すり	○		
授乳場所	×	おむつ交換場所	×		

運営状況

管理運営形態	その他	指定管理者名	
利用時間	08:30~18:00		
休館日	観光案内所は毎週火曜日、テナントは各店舗による		

その他特記事項

H29年度～牧園総合支所より所管替え

施設外観・内観

外観		
内観		

収入支出情報

区分			令和4年度	令和3年度	令和2年度
収入	市の収入	施設使用料	0	0	0
		財産貸付料	7,157,970	7,157,970	1,400,000
		行政財産使用料	0	0	0
		国県補助金	0	0	0
		地方債	0	0	0
		その他収入	0	0	0
	小計		7,157,970	7,157,970	1,400,000
	指定管理者	指定管理者利用料収入	0	0	0
	小計		0	0	0
	計			7,157,970	7,157,970
支出	維持管理費	人件費	0	0	0
		燃料費	0	0	0
		光熱水費	0	0	0
		維持管理委託	0	0	0
		修繕料	1,925,000	313,500	544,500
		建物保険料	3,691	3,595	3,659
		使用料・賃借料	0	0	0
		その他（経費）	0	0	0
		指定管理料	0	0	0
	小計		1,928,691	317,095	548,159
	資本的経費	工事請負費	0	0	0
		その他（資本）	0	0	0
	小計		0	0	0
計			1,928,691	317,095	548,159
収支差額			5,229,279	6,840,875	851,841

施設利用状況

区分	3カ年度平均	令和4年度	令和3年度	令和2年度
年間利用コマ数	357	362	362	346
年間利用可能コマ数	357	362	362	346
稼働率	100.00%	100.00%	100.00%	100.00%
年間利用者数	59,790	74,226	52,127	53,016
霧島市人口	124,484	124,500	124,330	124,623
人口比率	48.03%	59.62%	41.93%	42.54%

コスト情報

区分	3カ年度平均	令和4年度	令和3年度	令和2年度
利用者1人あたりの施設コスト	14円	25円	6円	10円
市民1人あたりの施設コスト	7円	15円	2円	4円
1日あたりの施設コスト	2,551円	5,284円	868円	1,501円
床面積1㎡あたりの施設コスト	1,275円	2,642円	434円	750円