

# 가연성 쓰레기

## 배출 방법

시가 지정한 **가연성 쓰레기 봉투(노란색)**에 넣습니다.

## 해당 되는 쓰레기

음식물 쓰레기, 다 쓴 라이터/가스 점화기 등, 고무 제품, 가죽 제품, 스티로폼, 포장 용기가 아닌 플라스틱 제품(옷걸이, 대야 등), 종이곤, 반려동물의 변(목축업에서 발생하는 경우는 제외), 반려동물의 화장실 모래(시판 제품 한정), 정원수, 풀 등.

## 배출 시 주의

- **음식물 쓰레기는 반드시 물기를 제거합니다.**
- 원칙상 쓰레기를 넣은 다른 비닐봉투를, 쓰레기 봉투 안에 넣고 묶어서 버려선 안됩니다. (예외: 사생활과 관련된 것, 오물 등)
- **지정된 쓰레기 봉투에 들어가지 않는 스티로폼들은 끈으로 묶어 버립니다.**

## 정원수나 가지 배출 방법

- 지정된 쓰레기 봉투에 들어가는 **직경 5cm이내의 쓰레기**.....가연성 쓰레기  
 ※지정된 쓰레기 봉투에 들어가지 않는 것은 **50~60cm**로 잘라 가연성 쓰레기 배출일에 끈으로 묶어 배출합니다.
- **직경 5cm~20cm길이의 쓰레기**.....대형 쓰레기  
 ※**길이를 2m**이내로 잘라서 버립니다. 주의)직경 **20cm**를 넘는 쓰레기는 수거하지 않습니다.

# 불가연성 쓰레기

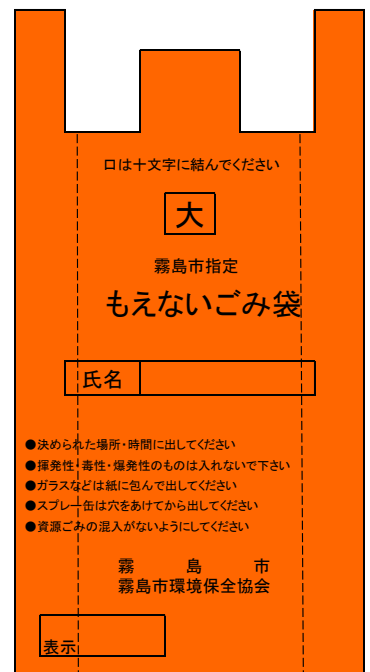
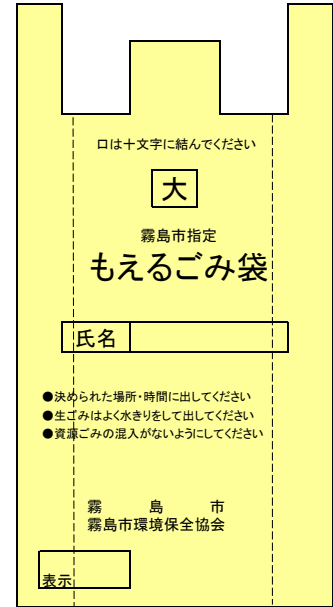
## 배출방법

시가 지정한 **불가연성 쓰레기 봉투(빨간 봉투)**에 넣습니다.

## 해당 되는 쓰레기

도자기, 유리, 금속류, 스프레이 캔, 얼룩진 캔, LED등, 화산재(※) 등.

## 배출 시 주의



- 유리 종류나 날붙이는 위험하지 않도록 종이로 감쌉니다.
- 부탄가스(가정용) 또는 스프레이 캔 등은 반드시 완전 소진 후 배출합니다.
- 쓰레기 봉투에 들어가지 않는 크기의 쓰레기는 **대형 쓰레기**로 배출합니다
- ※화산재는 집재 봉투(集灰袋) 또는 불가연성 쓰레기(빨간 봉투)에 화산재만 담아 배출합니다.  
(집재 봉투(集灰袋)는 환경위생과, 하야토시민복지과, 각 종합지소 시민생활과에서 배부)

## 대형 쓰레기

### 해당 되는 쓰레기

가구류, 침구류, 다다미/깔개 종류, 자전거, 스프링이 들어간 매트리스, 도자기(불가연성 쓰레기 봉투 안에 들어가지 않는 크기의 쓰레기), 가전제품(단, 에어컨, TV, 냉장고/냉동고, 세탁기/의류건조기, 컴퓨터는 제외)등.

### 배출 시 주의

- 부피를 차지하지 않도록, 가능한 한 해체, 절단해 배출합니다.
  - 침구류(이불류)나 깔개(카펫)등은 작게 접어 끈으로 묶어 배출합니다.
  - 이사 등으로 인해 많이 배출해야하는 경우, 거주지 관할 처리시설에 직접 가져갑니다.
- ◎고쿠부, 미조베, 기리시마, 하야토, 후쿠야마 지구...시키네 청소 센터

## 시에서 수거하지 않는 쓰레기

흙, 모래, 돌, 블럭(벽돌 등)

### 컴퓨터

- 시와 계약한 리넷 재팬 리사이클주식회사가 회수합니다. 자세한 내용은 아래 연락처에서 확인하시길 바랍니다.

リネットジャパンリサイクル株式会社

URL: <https://www.renet.jp/>

TEL: 0570-085-800



가전제품 중 4 품목(에어컨, TV, 냉장고, 세탁기/의류건조기)

- 구입하신 소매업자 또는 교체 구입을 할 소매업자에게 리사이클 요금, 운반요금을 지불하여 처리합니다.

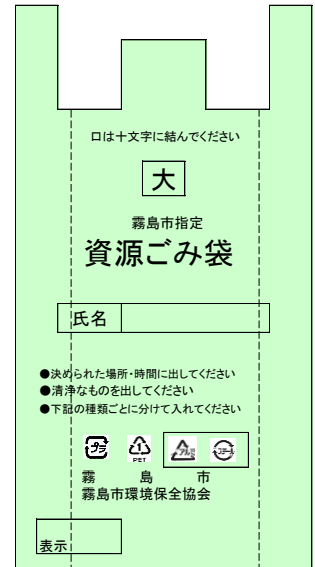
그 외 시에서 처리하지 않는 쓰레기

- 자동차 부품(타이어, 배터리, 시트 등), 소화기, 화학약품, 농약, 농기구, 농업용 비닐 시트 종류, 오일 종류, 건축 폐자재, 프로판 가스 용기, 태양열 온수기, 전기 온수기, 바이크, 주사기, 주삿바늘 등
- 판매점, 전용 처리업자 등에게 비용을 지불하여 처리를 의뢰합니다.

## 시에서 수거하는 재활용 쓰레기

### 해당 되는 쓰레기

- 종이류, 병류, 그 외 플라스틱 용기, 캔류, 페트병, 건전지, 형광등 등
- 캔류, 페트병, 그 외 플라스틱 용기는 종류별로 모아 재활용 쓰레기 봉투(녹색)에 넣어 배출합니다.



## 종이류(종이끈을 십자로 묶어 배출합니다)



신문지, 전단지



박스  
테이프, 스테이플러,  
송장 등은 제거한다



종이 팩  
씻어 **펼친 팩**을  
말려서 배출. 만약



과자 상자, 포장지, 프린트  
용지(감열지 제외), 티슈 상자,  
카탈로그, 엽서, 종이봉투 등

비닐 코팅된 표지,  
커버, 안내장, 단단한  
종이, 두꺼운 표지  
등은 제거하고 가연성  
쓰레기로 배출



● 작은 종이류는 봉투에 넣어 종이끈으로 묶습니다.

●재활용 불가 품목

티슈, 오물이 묻은 종이, 사진, 앨범, 냄새가 밴 종이류, 더러워진 종이류, 압착 엽서, 승화전사지(아이론시트지), 비닐 코팅이 된 종이, 종이 컵라면 용기

## 병류(플라스틱 박스에 넣어 배출)



**병(색이 있는 병)** 1승병(1800ml병, 황색, 녹색), 맥주병(소, 중, 대), 콜라/사이다병 등

- 돌려따는 뚜껑이라면 뚜껑을 끼워 배출합니다
- 라벨은 제거하지 않습니다.

**무색 병** 주스, 양주, 식용 약, 화장품 병 등

- 병 안을 씻고 물기를 제거한 후, 플라스틱 뚜껑은 [플라스틱], 금속 뚜껑은 [타지 않는 쓰레기]로 배출합니다.
- 기름병은 타지 않는 쓰레기로 배출합니다. (병 안을 세척 가능하다면 재활용 쓰레기로 배출)
- 병 입구가 플라스틱 등으로 압착되어 쉽게 뗄 수 없다면 그대로 배출합니다.

**갈색 병** 영양제, 5합병(900ml병)

- 병 안을 씻고 물기를 제거한 후, 플라스틱 뚜껑은 [그 외 플라스틱], 금속 뚜껑은 [타지 않는 쓰레기]로 배출합니다.
- 기름병은 타지 않는 쓰레기로 배출합니다. (병 안을 세척 가능하다면 재활용 쓰레기로 배출)



## 그 외 병류

- 병 안을 씻고 물기를 제거한 후, 플라스틱 뚜껑은 [그 외 플라스틱], 금속 뚜껑이라면 [타지 않는 쓰레기]로 배출합니다.
- 기름병이라면 타지 않는 쓰레기로 배출합니다. (병 안을 세척 가능하다면 재활용 쓰레기로 배출)
- 병 입구가 플라스틱 등으로 압착되어 쉽게 뗄 수 없다면, 그대로 배출합니다.

## 그 외 플라스틱



### ● 해당 플라스틱

식품, 상품 판매에 이용되는 봉투 또는 용기 중 상품을 빼고, 쓸모 없어진 플라스틱 용기나 봉투

### ● 해당 되지 않는 플라스틱 (가연성 쓰레기)

쉽게 세척되지 않는 것, 발포 스티로폼(가전 제품/생선 식품 포장시 사용되는 두꺼운 스티로폼) 또는 포장용으로 사용되지 않은 플라스틱 (칫솔, 대야, 옷걸이, 장난감, CD, 비디오테이프 등)

## 캔류 (스틸 캔, 알루미늄 캔)



- 캔은 내용물을 깔끔히 빼낸 후, 물로 씻어 찌그러뜨리지 않고 배출.

### 페트병



- 기름이 묻은 것은 가연성 쓰레기로 배출
- 뚜껑, 라벨은 제거하여 '그 외 플라스틱'으로 배출
- 페트병은 옆면을 찌그러뜨려 배출해도 상관 없음

### 건전지 알칼리 또는 망간 전지만 (액체가 새거나 녹슨 것도 가능)



- 충전식전지(2차 전지), 리튬/단추 전지 등은 구입한 가전제품점으로 가져갈 것

## 형광등



- 깨진 것, LED 전구, 백열전구, 점등관, 꼬마전구는 타지 않는 쓰레기로 배출