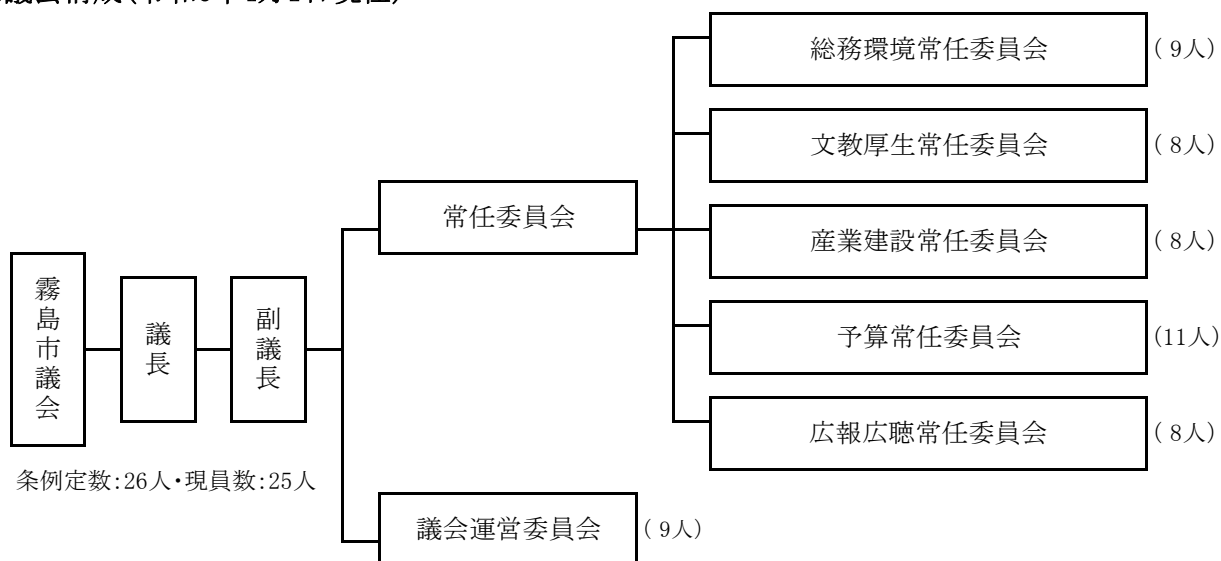


## 16.議会・行政・選挙

### 1.議会構成(令和6年4月1日現在)



資料:議会事務局

### 2.党派別構成

単位:人

党 派	合 計	公 明 党	共 産 党	無 所 属
合 計	25	3	2	20
日本共産党霧島市議団	2		2	
公明党霧島市議団	3	3		
霧島市政クラブ	5			5
市 政 会	2			2
若 獅 子 会	3			3
い っ し ん 会	5			5
きりしま政経研究会	2			2
無 会 派	3			3

注:令和6年4月1日現在

資料:議会事務局

### 3.当選回数別議員数

単位:人

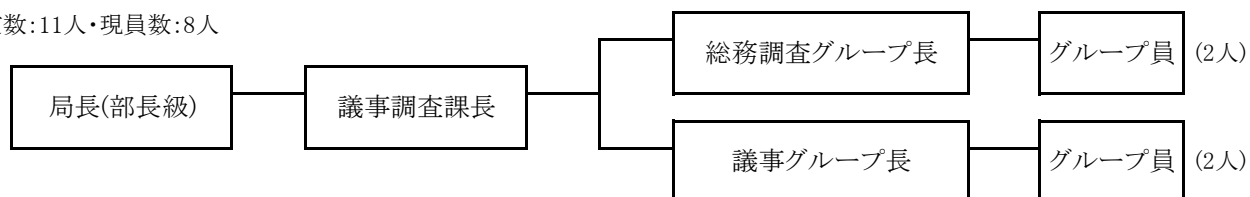
区 分	合 計	1 回	2 回	3 回	4 回	5 回	6 回	7 回	8 回
人 数	25	9	6	3	3	4	-	-	-

注:令和6年4月1日現在 (霧島市議会議員としての当選回数)

資料:議会事務局

### 4.議会事務局

定数:11人・現員数:8人



注:令和6年4月1日現在

資料:議会事務局

5.会議の状況(令和5年1月1日～令和5年12月31日)

(1) 本会議の開催状況

区	分	会期日数	本会議日数	一般質問		傍聴者数
				日数	人数	
合計		119	27	16	68	221
定例会	第1回(3月) 2月20日～3月30日	39	7	4	17	84
	第2回(6月) 6月12日～7月6日	25	6	4	17	55
	第3回(9月) 8月29日～9月26日	29	6	4	17	47
	第4回(12月) 11月28日～12月22日	25	7	4	17	34
臨時会	第1回 5月15日	1	1	-	-	1

資料:議会事務局

(2) 委員会等の開催状況

単位:日

名	称	合計	会期中	閉会中
総務環境常任委員会		6	4	2
文教厚生常任委員会		7	5	2
産業建設常任委員会		6	4	2
予算常任委員会		12	12	
広報広聴常任委員会		15	4	11
議会運営委員会		17	11	6
決算特別委員会		6		6
全員協議会		14	13	1

資料:議会事務局

(3) 請願・陳情処理状況

単位:件

区	分	合計	採択	一部採択	趣旨採択	不採択	取下げ	その他
請願書		0						
陳情書		4	4					

資料:議会事務局

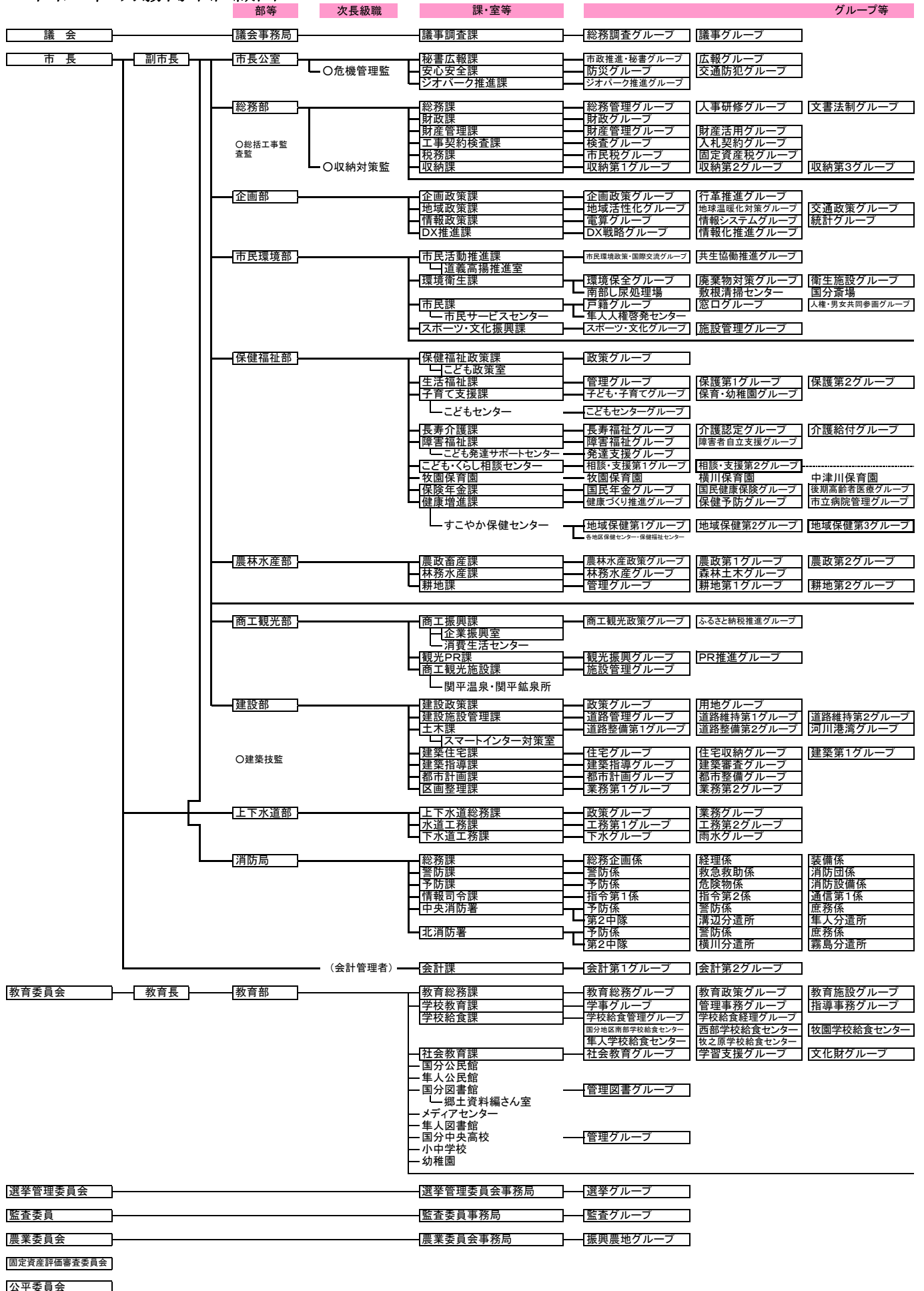
(4) 付議事件と議決状況

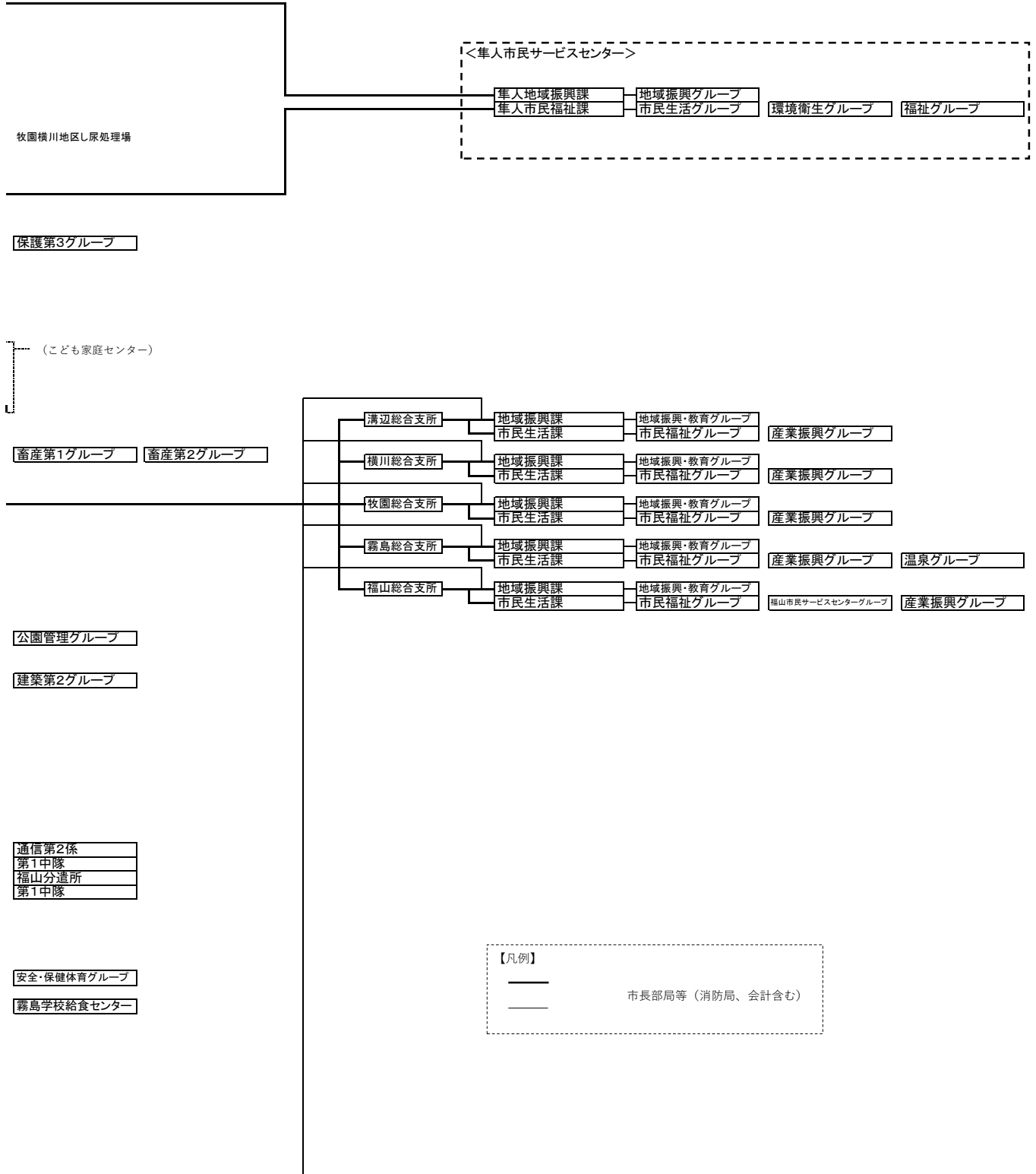
単位:件

区	分	付議件数	議決状況			
			原案可決	修正可決	否決	その他
合計		136	130	0	0	6
法96条	条例(第1号)	38	38			
	予算(第2号)	28	28			
	決算(第3号)	10	10			
	第4号～14号まで	17	17			
法96条1項15号、2項関係		24	24			
法179条専決処分		7	7			
意見書		5	5			
決議その他		7	1			6

資料:議会事務局

# 6.令和6年4月霧島市組織図





## 7.市職員数

単位:人

部 局 名	現 員 数					
	令和4年		令和5年		令和6年	
総 計	<b>1,072</b>	<b>(113)</b>	<b>1,068</b>	<b>(107)</b>	<b>1,090</b>	<b>(99)</b>
市長の事務部局の職員	670	(100)	674	(95)	690	(87)
議会の事務局の職員	8	-	8	-	8	-
選挙管理委員会の事務局の職員	3	-	3	-	3	-
公平委員会の事務局の職員	-	-	-	-	-	-
※ 監査委員事務局職員が併任						
監査委員の事務局の職員	4	-	3	-	3	-
農業委員会の事務局の職員	8	-	7	-	8	-
教育委員会の事務局及び教育委員会の所管に属する学校以外の教育機関の事務部局の職員	63	(10)	62	(10)	66	(10)
教育委員会の所管に属する学校の職員	98	(3)	93	(2)	94	(2)
公営企業の部局の職員	34	-	34	-	34	-
消防局の職員	184	-	184	-	184	-

注:各年4月1日現在

資料:企画政策課

( )内の数字は、各総合支所に勤務する職員の合計(うち数)。

## 8.公文書の開示等の状況

### (1) 実施機関の処理状況(情報公開条例)

単位:件

区 分	請求件数	処理状況				
		開示	不開示	部分開示	不存在	その他
合 計	<b>69</b>	<b>40</b>	<b>12</b>	<b>34</b>	<b>1</b>	<b>6</b>
市長	48	24	9	20	-	5
消防局長	5	3	2	1	1	-
教育委員会	16	13	1	13	-	1
選挙管理委員会	-	-	-	-	-	-
監査委員	-	-	-	-	-	-
農業委員会	-	-	-	-	-	-
固定資産評価審査委員会	-	-	-	-	-	-
公平委員会	-	-	-	-	-	-
議 会	-	-	-	-	-	-

注:令和5年度

資料:総務課

### (2) 実施機関の処理状況(個人情報保護に関する法律)

単位:件

区 分	請求件数	処理状況				
		開示	不開示	部分開示	不存在	その他
合 計	<b>35</b>	<b>26</b>	<b>1</b>	<b>6</b>	<b>0</b>	<b>3</b>
市長	32	25	1	4	-	3
消防局長	1	-	-	1	-	-
教育委員会	1	1	-	-	-	-
選挙管理委員会	-	-	-	-	-	-
監査委員	-	-	-	-	-	-
農業委員会	1	-	-	1	-	-
固定資産評価審査委員会	-	-	-	-	-	-
公平委員会	-	-	-	-	-	-
議 会	-	-	-	-	-	-

注:令和5年度

資料:総務課

### 9.選挙人名簿登録者数の推移

単位:人

年次	総数	男	女
令和3年	102,370	48,674	53,696
令和4年	102,455	48,895	53,560
令和5年	102,301	48,903	53,398

注:各年9月1日(定時登録時)現在

資料:選挙管理委員会

### 10.地域別登録者数及び投票所

単位:人

地域	総数	男	女	投票所
総数	102,301	48,903	53,398	94
国分	48,544	23,600	24,944	30
溝辺	6,313	2,945	3,368	7
横川	3,015	1,419	1,596	7
牧園	5,180	2,423	2,757	8
霧島	3,781	1,757	2,024	7
隼人	31,596	14,868	16,728	21
福山	3,872	1,891	1,981	14

注:令和5年9月1日現在

資料:選挙管理委員会

### 11.市長選挙投票状況

単位:人、%

執行年月日	有権者数			投票者数			投票率
	計	男	女	計	男	女	
令和3年11月14日	101,484	48,207	53,277	60,120	28,078	32,042	59.24

資料:選挙管理委員会

### 12.市議会議員選挙投票状況

単位:人、%

執行年月日	有権者数			投票者数			投票率
	計	男	女	計	男	女	
令和3年11月14日	101,484	48,207	53,277	60,116	28,076	32,040	59.24

資料:選挙管理委員会

### 13.衆議院議員選挙投票状況

単位:人、%

執行年月日	有権者数			投票者数			投票率
	計	男	女	計	男	女	
令和3年10月31日 (小選挙区)	<b>102,270</b>	48,625	53,645	<b>54,198</b>	25,978	28,220	53.00
令和3年10月31日 (比例区)	<b>102,270</b>	48,625	53,645	<b>54,195</b>	25,975	28,220	52.99

資料:選挙管理委員会

### 14.最高裁判所裁判官国民審査投票状況

単位:人、%

執行年月日	有権者数			投票者数			投票率
	計	男	女	計	男	女	
令和3年10月31日	<b>102,171</b>	48,583	53,588	<b>54,147</b>	25,949	28,198	53.00

資料:選挙管理委員会

### 15.参議院議員選挙投票状況

単位:人、%

執行年月日	有権者数			投票者数			投票率
	計	男	女	計	男	女	
令和4年7月10日 (選挙区)	<b>102,543</b>	48,827	53,716	<b>47,597</b>	22,879	24,718	46.42
令和4年7月10日 (比例区)	<b>102,543</b>	48,827	53,716	<b>47,597</b>	22,880	24,717	46.42

資料:選挙管理委員会

### 16.県知事選挙投票状況

単位:人、%

執行年月日	有権者数			投票者数			投票率
	計	男	女	計	男	女	
令和2年7月12日	<b>100,552</b>	47,494	53,058	<b>48,437</b>	22,808	25,629	48.17

資料:選挙管理委員会

### 17.県議会議員選挙投票状況

単位:人、%

執行年月日	有権者数			投票者数			投票率
	計	男	女	計	男	女	
令和5年4月9日	<b>100,330</b>	47,754	52,576	<b>41,635</b>	19,997	21,638	41.50

資料:選挙管理委員会