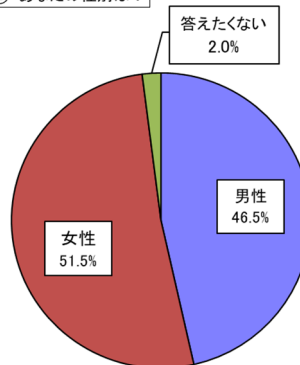


令和 7 年度城山公園
集計結果

問1-① あなたの性別は？

選択項目	人数	構成比
男性	46	46.5%
女性	51	51.5%
答えたくない	2	2.0%
無回答	1	-
合計	100	100.0%

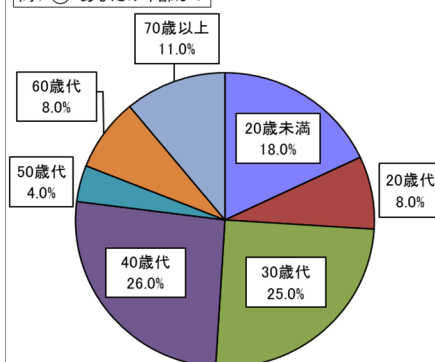
問1-① あなたの性別は？



問1-② あなたの年齢は？

選択項目	人数	構成比
20歳未満	18	18.0%
20歳代	8	8.0%
30歳代	25	25.0%
40歳代	26	26.0%
50歳代	4	4.0%
60歳代	8	8.0%
70歳以上	11	11.0%
無回答	0	-
合計	100	100.0%

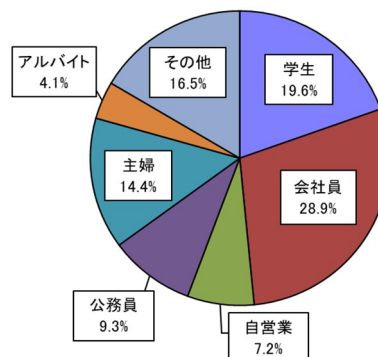
問1-② あなたの年齢は？



問1-③ あなたの職業は？

選択項目	人数	構成比
学生	19	19.6%
会社員	28	28.9%
自営業	7	7.2%
公務員	9	9.3%
主婦	14	14.4%
アルバイト	4	4.1%
その他	16	16.5%
無回答	3	-
合計	100	100.0%

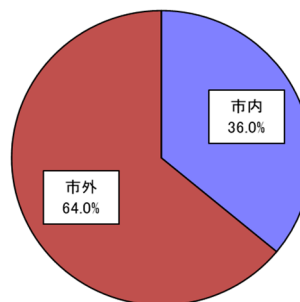
問1-③ あなたの職業は？



問1-④ どちらにお住まいですか？

選択項目	人数	構成比
市内	36	36.0%
市外	64	64.0%
無回答	0	-
合計	100	100.0%

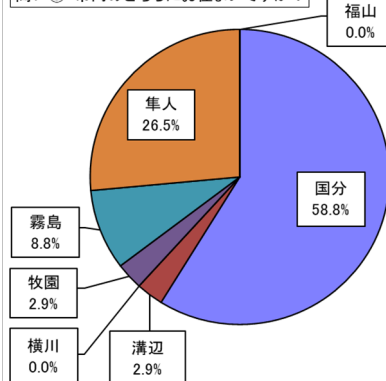
問1-④ どちらにお住まいですか？



問1-⑤ 市内のどちらにお住まいですか？

選択項目	人数	構成比
国分	20	58.8%
溝辺	1	2.9%
横川	0	0.0%
牧園	1	2.9%
霧島	3	8.8%
隼人	9	26.5%
福山	0	0.0%
無回答	66	-
合計	100	100.0%

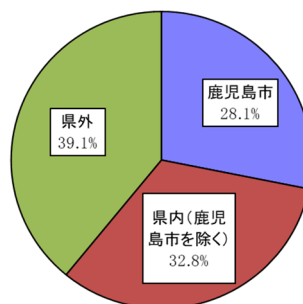
問1-⑤ 市内のどちらにお住まいですか？



問1-⑥ 市外のどちらから来られましたか？

選択項目	人数	構成比
鹿児島市	18	28.1%
県内(鹿児島市を除く)	21	32.8%
県外	25	39.1%
無回答	36	-
合計	100	100.0%

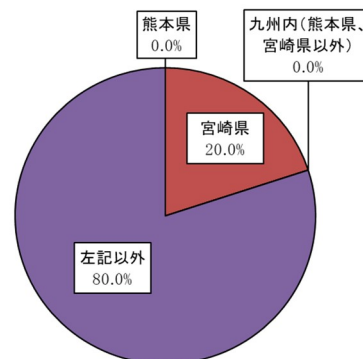
問1-⑥ 市外のどちらから来られましたか？



問1-⑦ 県外のどちらから来られましたか？

選択項目	人数	構成比
熊本県	0	0.0%
宮崎県	5	20.0%
九州内(熊本県、宮崎県以外)	0	0.0%
左記以外	20	80.0%
無回答	75	-
合計	100	100.0%

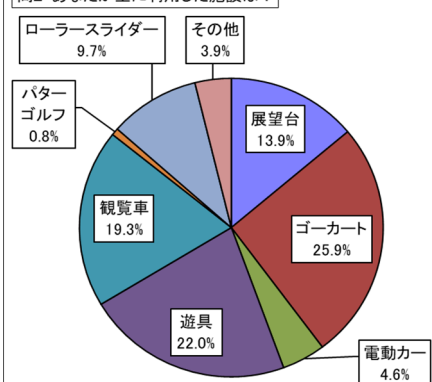
問1-⑦ 県外のどちらから来られましたか？



問2 あなたが主に利用された施設は？

選択項目	人数	構成比
展望台	36	13.9%
ゴーカート	67	25.9%
電動カー	12	4.6%
遊具	57	22.0%
観覧車	50	19.3%
パターゴルフ	2	0.8%
ローラースライダー	25	9.7%
その他	10	3.9%
無回答	1	-
合計	260	100.0%

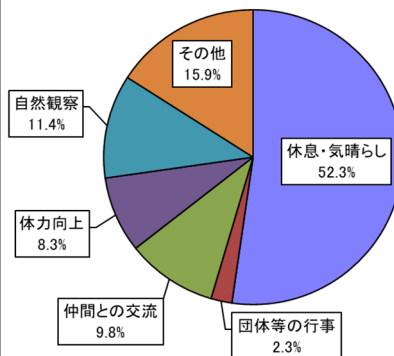
問2 あなたが主に利用した施設は？



問3 施設の利用目的は？

選択項目	人数	構成比
休息・気晴らし	69	52.3%
団体等の行事	3	2.3%
仲間との交流	13	9.8%
体力向上	11	8.3%
自然観察	15	11.4%
その他	21	15.9%
無回答	2	-
合計	134	100.0%

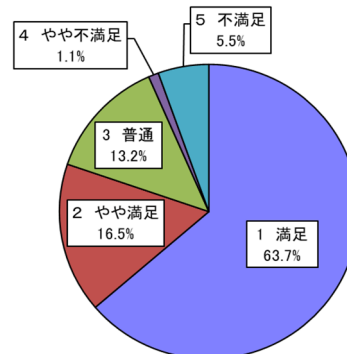
問3 施設の利用目的？



問4-① 施設運営の満足度(スタッフの接客対応)

選択項目	人数	構成比
1 満足	58	63.7%
2 やや満足	15	16.5%
3 普通	12	13.2%
4 やや不満足	1	1.1%
5 不満足	5	5.5%
無回答	9	-
合計	100	100.0%

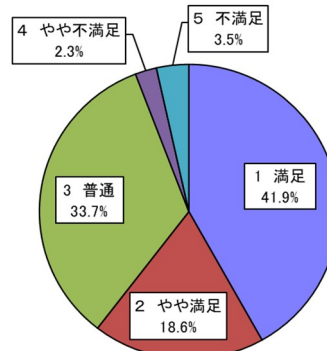
問4-① 施設運営の満足度(スタッフ接客対応の良さ)



問4-② 施設運営の満足度(予約受付方法の便利さ)

選択項目	人数	構成比
1 満足	36	41.9%
2 やや満足	16	18.6%
3 普通	29	33.7%
4 やや不満足	2	2.3%
5 不満足	3	3.5%
無回答	14	-
合計	100	100.0%

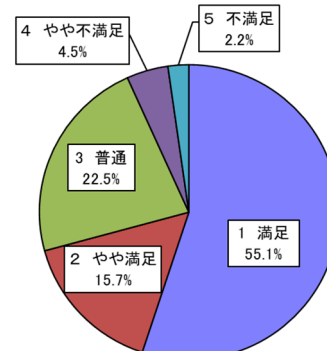
問4-② 施設運営の満足度(予約受付方法の便利さ)



問4-③ 施設運営の満足度(安全管理)

選択項目	人数	構成比
1 満足	49	55.1%
2 やや満足	14	15.7%
3 普通	20	22.5%
4 やや不満足	4	4.5%
5 不満足	2	2.2%
無回答	11	-
合計	100	100.0%

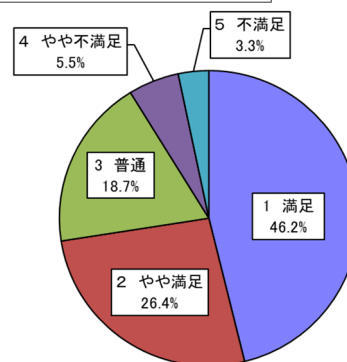
問4-③ 施設運営の満足度(安全管理)



問4-④ 施設運営の満足度(案内表示)

選択項目	人数	構成比
1 満足	42	46.2%
2 やや満足	24	26.4%
3 普通	17	18.7%
4 やや不満足	5	5.5%
5 不満足	3	3.3%
無回答	9	-
合計	100	100.0%

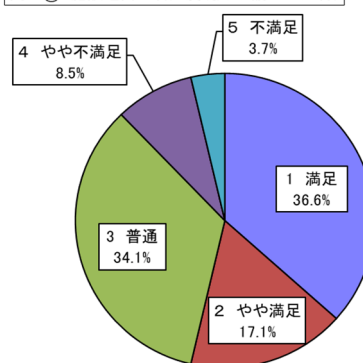
問4-④ 施設運営の満足度(案内表示)



問4-⑤ 施設運営の満足度(教室・講座の内容)

選択項目	人数	構成比
1 満足	30	36.6%
2 やや満足	14	17.1%
3 普通	28	34.1%
4 やや不満足	7	8.5%
5 不満足	3	3.7%
無回答	18	-
合計	100	100.0%

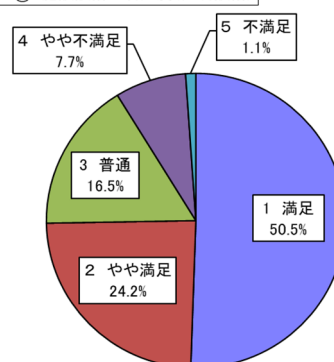
問4-⑤ 施設運営の満足度(教室・講座の内容)



問5-① 施設設備の満足度(照明設備)

選択項目	人数	構成比
1 満足	46	50.5%
2 やや満足	22	24.2%
3 普通	15	16.5%
4 やや不満足	7	7.7%
5 不満足	1	1.1%
無回答	9	-
合計	100	100.0%

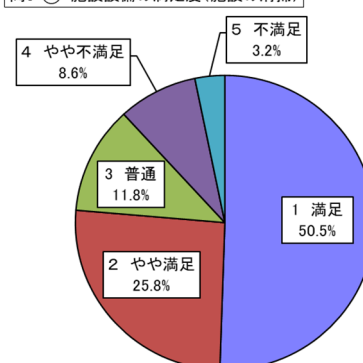
問5-① 施設設備の満足度(照明設備)



問5-② 施設設備の満足度(施設の清掃)

選択項目	人数	構成比
1 満足	47	50.5%
2 やや満足	24	25.8%
3 普通	11	11.8%
4 やや不満足	8	8.6%
5 不満足	3	3.2%
無回答	7	-
合計	100	100.0%

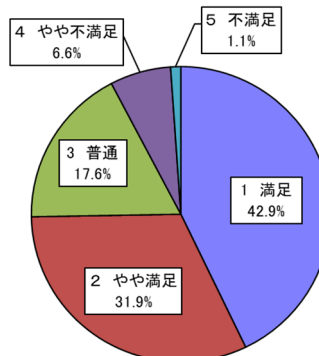
問5-② 施設設備の満足度(施設の清掃)



問5-③ 施設設備の満足度(備品等)

選択項目	人数	構成比
1 満足	39	42.9%
2 やや満足	29	31.9%
3 普通	16	17.6%
4 やや不満足	6	6.6%
5 不満足	1	1.1%
無回答	9	-
合計	100	100.0%

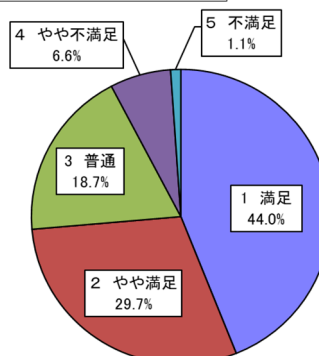
問5-③ 施設設備の満足度(備品等)



問5-④ 施設設備の満足度(安全性)

選択項目	人数	構成比
1 満足	40	44.0%
2 やや満足	27	29.7%
3 普通	17	18.7%
4 やや不満足	6	6.6%
5 不満足	1	1.1%
無回答	9	-
合計	100	100.0%

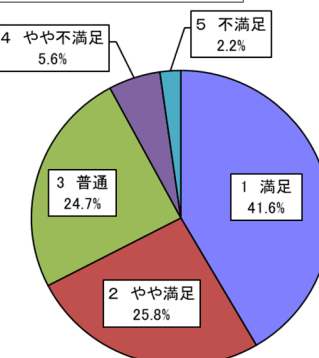
問5-④ 施設設備の満足度(安全性)



問5-⑤ 施設設備の満足度(案内表示)

選択項目	人数	構成比
1 満足	37	41.6%
2 やや満足	23	25.8%
3 普通	22	24.7%
4 やや不満足	5	5.6%
5 不満足	2	2.2%
無回答	11	-
合計	100	100.0%

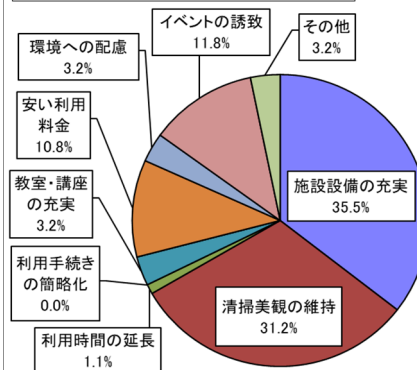
問5-⑤ 施設設備の満足度(案内表示)



問6 今後の施設運営への希望は？

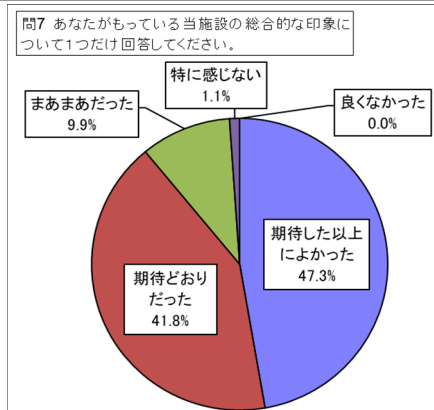
選択項目	人数	構成比
施設設備の充実	33	35.5%
清掃美観の維持	29	31.2%
利用時間の延長	1	1.1%
利用手続きの簡略化	0	0.0%
教室・講座の充実	3	3.2%
安い利用料金	10	10.8%
環境への配慮	3	3.2%
イベントの誘致	11	11.8%
その他	3	3.2%
無回答	7	-
合計	100	100.0%

問6 今後の施設運営への希望を1つだけ回答してください。



問7 あなたが持っている当施設への総合的な印象は？

選択項目	人数	構成比
期待した以上によかった	43	47.3%
期待どおりだった	38	41.8%
まあまあだった	9	9.9%
特に感じない	1	1.1%
良くなかった	0	0.0%
無回答	9	-
合計	100	100.0%



● 集計結果に対する施設担当課長のコメント

- 城山公園は子供から高齢者まで幅広い年代に利用されており、そのうち子育て世代の30代、40代が51%を占めており、親子で利用しているとみられる。
- 市外からの来園者が64%を占めており、その内訳は、県外が39.1%、鹿児島市を除く県内が32.8%、鹿児島市が28.1%を占める。
- 主に使用されている施設は、ゴーカート25.9%、遊具22.0%、観覧車19.3%、展望台13.9%となっている。
- 利用目的は、「休憩・気晴らし」が52.3%と最も多い。
- 城山公園の総合的な満足度は、「期待した以上によかった」と「期待どおりだった」を合計して89.1%であり、総じて満足度は高い。
- 公園施設の老朽化が進んでいるなど課題はあるものの、公園内の清掃、芝生等の管理、スタッフの対応などが評価され、賑わいを保っている。引き続き、指定管理者と連携して適正な維持管理に努め、利用者に満足していただけるよう適切な管理運営に努めたい。

● 自由意見（ ）内の数字は、類似意見数です。

- 数年振りに来場しました。以前と変わらず設備や環境のキレイさにはビックリしてます。これから来やすい公園を期待しています。(2)
- 隼人を離れて40年になります(米国在住)ここに来ると懐かしさが込み上げてきます。以前以上にキレイに整えられており感謝いたします。
- 初めて来ました。子どもが山の上の観覧車に行きたい!!と言って来てみたら思った以上に楽しめました♪特にゴーカートが楽しめました。また来たいです。スタッフの方ありがとうございます。(3)
- 30年ぶりの来園、以前よりは真新しくなっている。孫が中学生以上なのでゴーカートが目的。平日で来園少なく、静かでよかった。
- 230円でゴーカート体験はとても面白く良かった。(3)
- 安くて良かったです。
- 子どもとよく遊びに来ています。いつもありがとうございます。(4)
- トイレが涼しいところにあって良かった。景色が良い!!
- トイレがキレイだった。ありがたい。休憩室の椅子が古くて汚れている。ゴーカートのおじちゃんたち優しかった。
- 食堂のおばちゃんたちもがんばっておられた。優しかった。(2)
- ご丁寧な対応ありがとうございます。お元気で頑張ってください。
- 草刈剪定などすばらしいと思う。
- 寄ってみたら、とてもよいとこでした。また来ます。
- 屋根付きの休憩所がもう少しほしい。
- 遊具が熱い。日陰がもっとほしい。
- 食堂のおばさんが元気よくしゃべってくれて、いい気持ちになった。