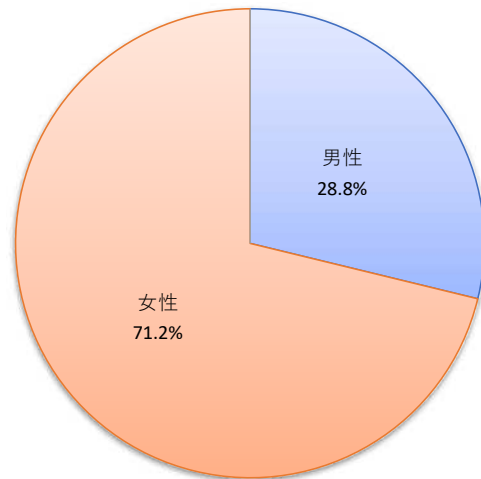


小浜海水浴場
利用者アンケート集計結果

※構成比は小数点以下第二位を四捨五入しているため、合計は必ずしも100%にはなりません。

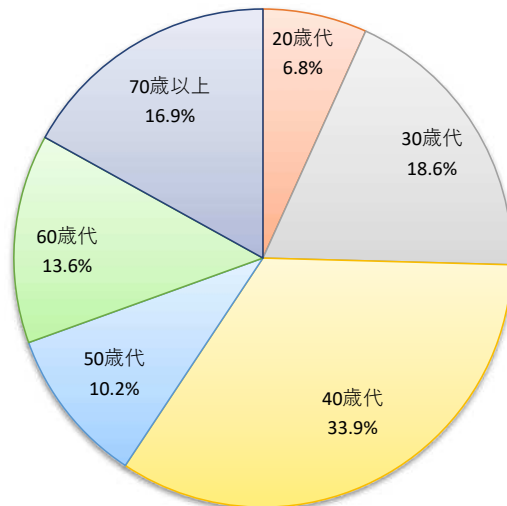
問1-① あなたの性別は？

	人数	構成比
男性	17	28.8%
女性	42	71.2%
無回答	0	0.0%
計	59	100.0%



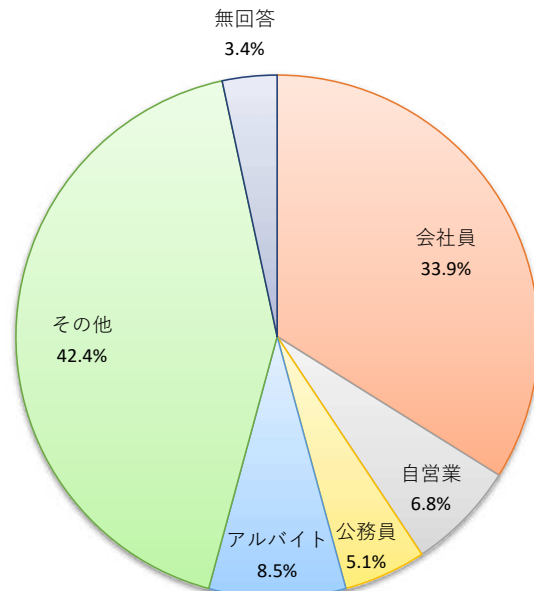
問1-② あなたの年齢は？

	人数	構成比
20歳未満	0	0.0%
20歳代	4	6.8%
30歳代	11	18.6%
40歳代	20	33.9%
50歳代	6	10.2%
60歳代	8	13.6%
70歳以上	10	16.9%
無回答	0	0.0%
計	59	100.0%



問1-③ あなたの職業は？

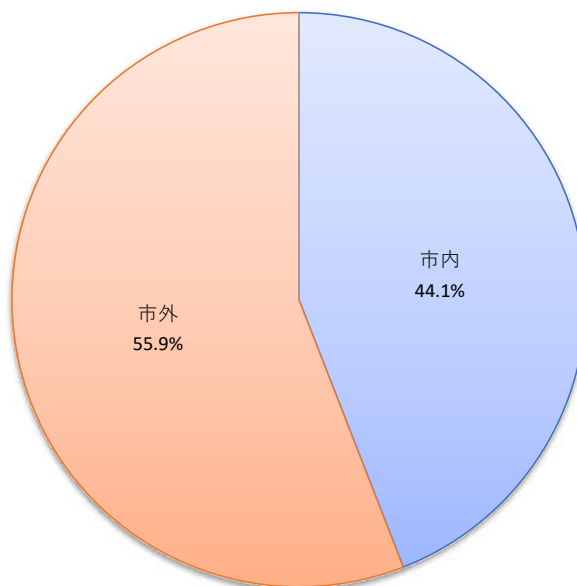
	人数	構成比
学生	0	0.0%
会社員	20	33.9%
自営業	4	6.8%
公務員	3	5.1%
アルバイト	5	8.5%
その他	25	42.4%
無回答	2	3.4%
計	59	100.0%



その他 主婦(9人)、無職(2人)

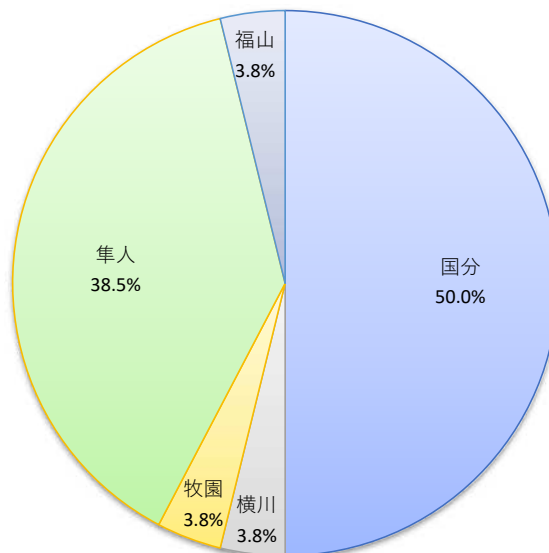
問1-④ どちらにお住まいですか？

	人数	構成比
市内	26	44.1%
市外	33	55.9%
無回答	0	0.0%
計	59	100.0%



問1-④-1 市内のどちらにお住まいですか？

	人数	構成比
国分	13	50.0%
溝辺	0	0.0%
横川	1	3.8%
牧園	1	3.8%
霧島	0	0.0%
隼人	10	38.5%
福山	1	3.8%
無回答	0	0.0%
計	26	100.0%

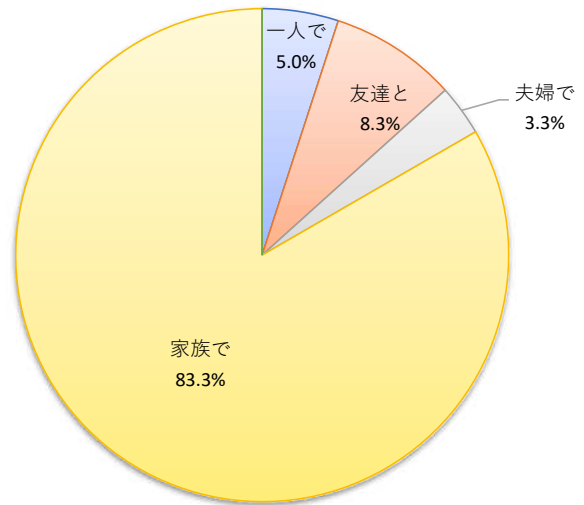


問1-④-2 市外のどちらにお住まいですか？

- ・始良市(8)
- ・始良郡湧水町(1)
- ・愛知県田原市(1)
- ・大阪府茨木市(1)
- ・神奈川県横浜市(1)
- ・埼玉県さいたま市(1)
- ・東京都(1)
- ・東京都杉並区(1)
- ・奈良県香芝市(1)
- ・福岡県大牟田市(1)
- ・宮崎県都城市(1)
- ・鹿児島市(5)
- ・曾於市(1)
- ・愛知県名古屋市(1)
- ・神奈川県川崎市(1)
- ・埼玉県(1)
- ・埼玉県所沢市(1)
- ・東京都北区(1)
- ・東京都目黒区(1)
- ・兵庫県西宮市(1)
- ・福岡県糟屋郡新宮町(1)

問2 今日は何人と何人でいらっしゃいましたか？(複数回答可)

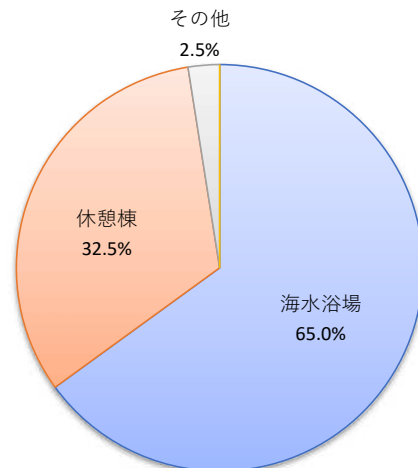
	人数	構成比
一人で	3	5.0%
友達と	5	8.3%
夫婦で	2	3.3%
家族で	50	83.3%
その他	0	0.0%
無回答	0	0.0%
計	60	100.0%



何人？	1人(3人)	2人(65組)	3人(15組)
	4人(14組)	5人(7組)	6人(4組)
	7人(5組)	8人(2組)	9人(1組)
	11人(1組)	15人(1組)	

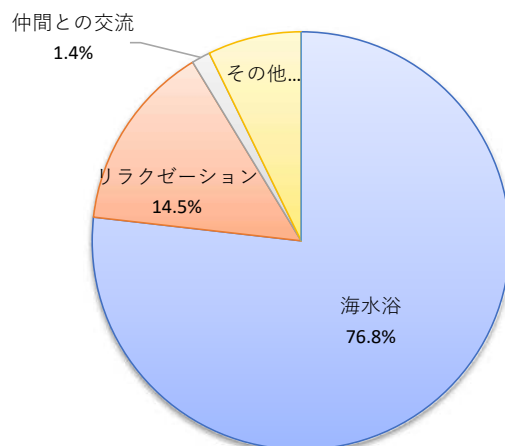
問3 あなたが主に利用された施設を選んでください？(複数回答可)

	人数	構成比
海水浴場	52	65.0%
休憩棟	26	32.5%
その他	2	2.5%
無回答	0	0.0%
計	80	100.0%



問4 この施設を利用している目的は何ですか？(複数回答可)

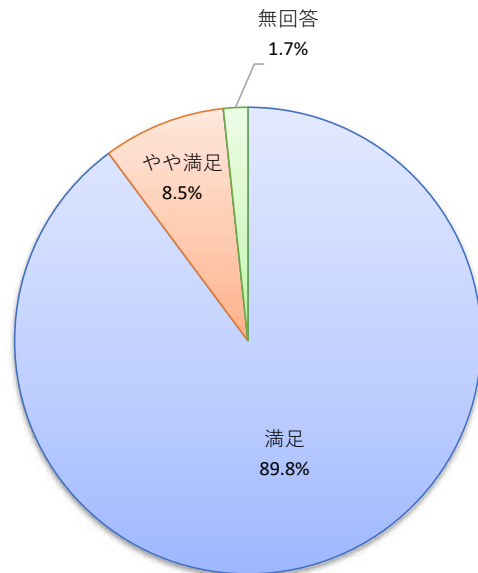
	人数	構成比
海水浴	53	76.8%
リラクゼーション	10	14.5%
仲間との交流	1	1.4%
その他	5	7.2%
無回答	0	0.0%
計	69	100.0%



その他
 ・貝がら拾い(1)
 ・釣り(2)

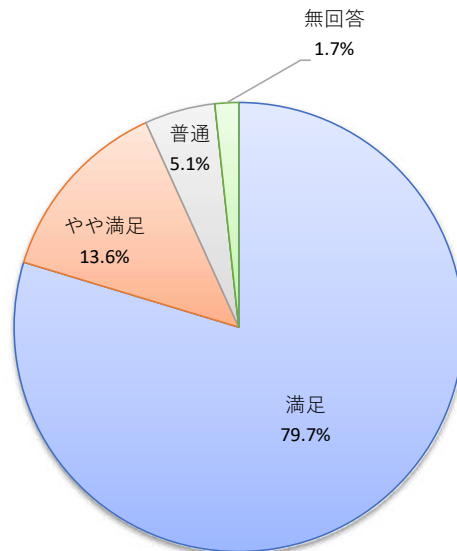
問5-① 施設運営の満足度(スタッフの接客対応のよさ)は？

	人数	構成比
満足	53	89.8%
やや満足	5	8.5%
普通	0	0.0%
やや不満足	0	0.0%
不満足	0	0.0%
無回答	1	1.7%
計	59	100.0%



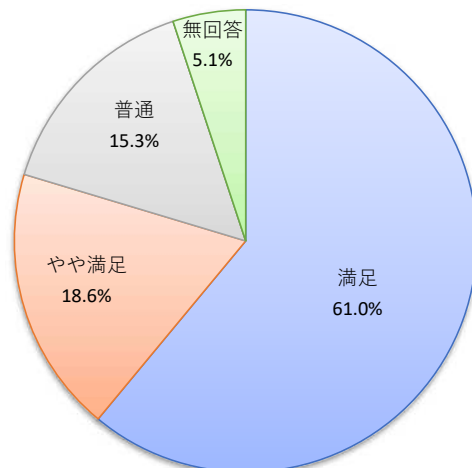
問5-② 施設運営の満足度(スタッフの安全管理に対する意識の高さ)は？

	人数	構成比
満足	47	79.7%
やや満足	8	13.6%
普通	3	5.1%
やや不満足	0	0.0%
不満足	0	0.0%
無回答	1	1.7%
計	59	100.0%



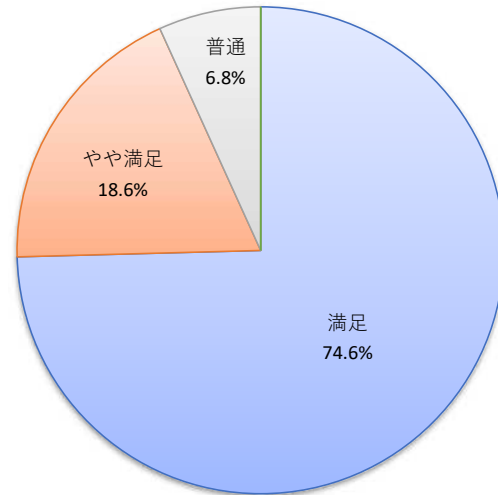
問6-① 施設設備の満足度(照明設備の明るさ)は？

	人数	構成比
満足	36	61.0%
やや満足	11	18.6%
普通	9	15.3%
やや不満足	0	0.0%
不満足	0	0.0%
無回答	3	5.1%
計	59	100.0%



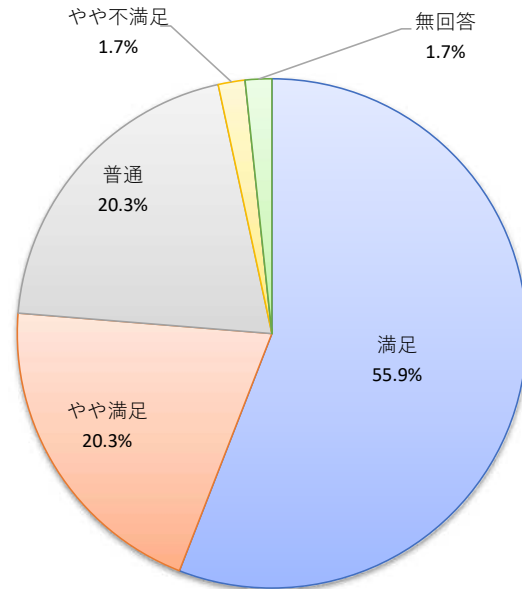
問6-② 施設設備の満足度(施設の清潔度)は？

	人数	構成比
満足	44	74.6%
やや満足	11	18.6%
普通	4	6.8%
やや不満足	0	0.0%
不満足	0	0.0%
無回答	0	0.0%
計	59	100.0%



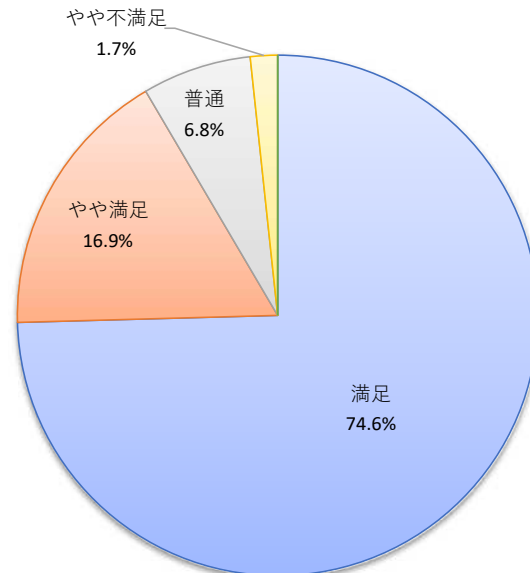
問6-③ 施設設備の満足度(設備の種類と数の多さ)は？

	人数	構成比
満足	33	55.9%
やや満足	12	20.3%
普通	12	20.3%
やや不満足	1	1.7%
不満足	0	0.0%
無回答	1	1.7%
計	59	100.0%



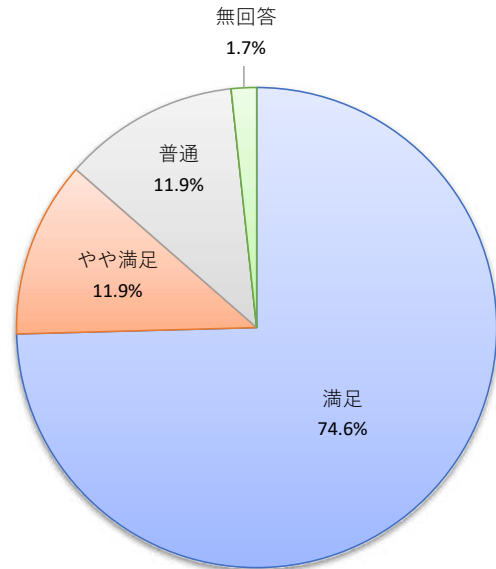
問6-④ 施設設備の満足度(施設整備の安全性)は？

	人数	構成比
満足	44	74.6%
やや満足	10	16.9%
普通	4	6.8%
やや不満足	1	1.7%
不満足	0	0.0%
無回答	0	0.0%
計	59	100.0%



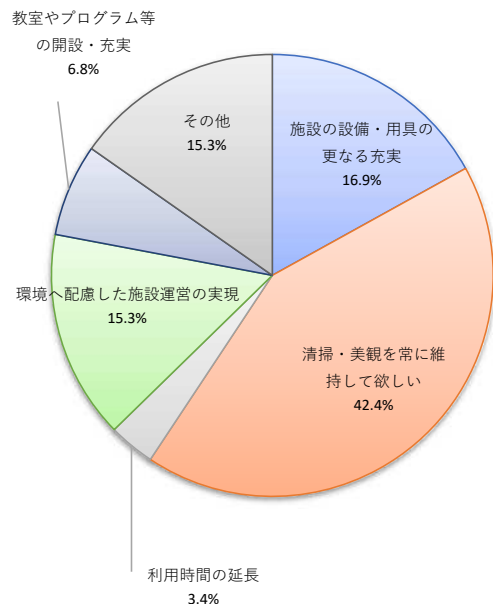
問6-⑤ 施設設備の満足度(案内表示の分かりやすさ)は？

	人数	構成比
満足	44	74.6%
やや満足	7	11.9%
普通	7	11.9%
やや不満足	0	0.0%
不満足	0	0.0%
無回答	1	1.7%
計	59	100.0%



問7 今後この施設にどのような運営を一番望みますか？

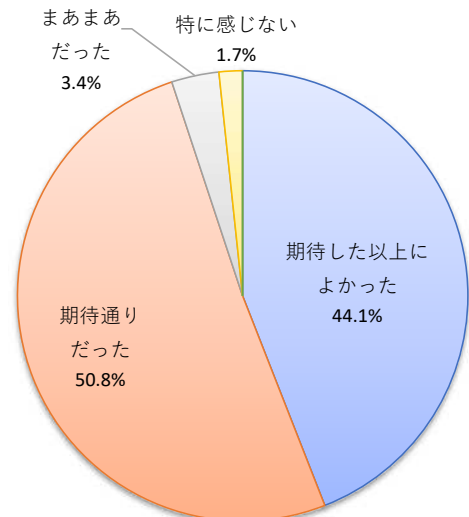
	人数	構成比
施設の設備・用具の更なる充実	10	16.9%
清掃・美観を常に維持して欲しい	25	42.4%
利用時間の延長	2	3.4%
環境へ配慮した施設運営の実現	9	15.3%
教室やプログラム等の開設・充実	4	6.8%
その他	9	15.3%
無回答	0	0.0%
計	59	100.0%



- その他
- ・このままで・変わらずに(2)
 - ・イスが欲しい(1)
 - ・管理の方に暑さ対策を(1)

問8 施設の総合的印象は？

	人数	構成比
期待した以上によかった	26	44.1%
期待通りだった	30	50.8%
まあまあだった	2	3.4%
特に感じない	1	1.7%
よくなかった	0	0.0%
無回答	0	0.0%
計	59	100.0%



● 集計結果に対する施設担当課長のコメント

回答者は30～40代の家族で利用する方が多く、市外からも多くの方が来場している。
海水浴を目的に来場する方がほとんどで、施設スタッフの対応が大変良かったと回答している。
施設の総合的な印象も期待通り以上の方が大半を占めており、引き続き利用者が安心・満足できる管理運営に努めていくとともに、事故が発生しないよう指定管理者と密に連携していきたい。

● 自由意見

スタッフの方々が親切・丁寧(10)

また利用したいと思います。(5)

スタッフの人たちが優しく声掛けして下さり、うれしかったです。(5)

とても海水、砂浜がキレイでした。(3)

安心して遊べる。(2)

静かな海、のどか。(2)

毎年、楽しく利用させていただき、ありがとうございます。(2)

ゆっくりできてよかったです。(2)

休憩時おしりが痛くなるので、イスが何脚かあればありがたいです。

遠浅で子供が楽しく遊べました。

きれいな海を守り続けてください。

良い思い出ができました。

日陰で休むことができ良かったです(建物内)。

海水浴場に初めてきました。子供頃の琵琶湖を思い出しました。砂の熱かったこと。

7年前から子供のアトピーで通い、小浜の海のお陰で完治です。自然が一番!!

浮輪の空気を抜くのをお手伝いいただきありがとうございました。とても助かりました。

今シーズンはドリンクの自販機が設置されていたのでうれしかったです。